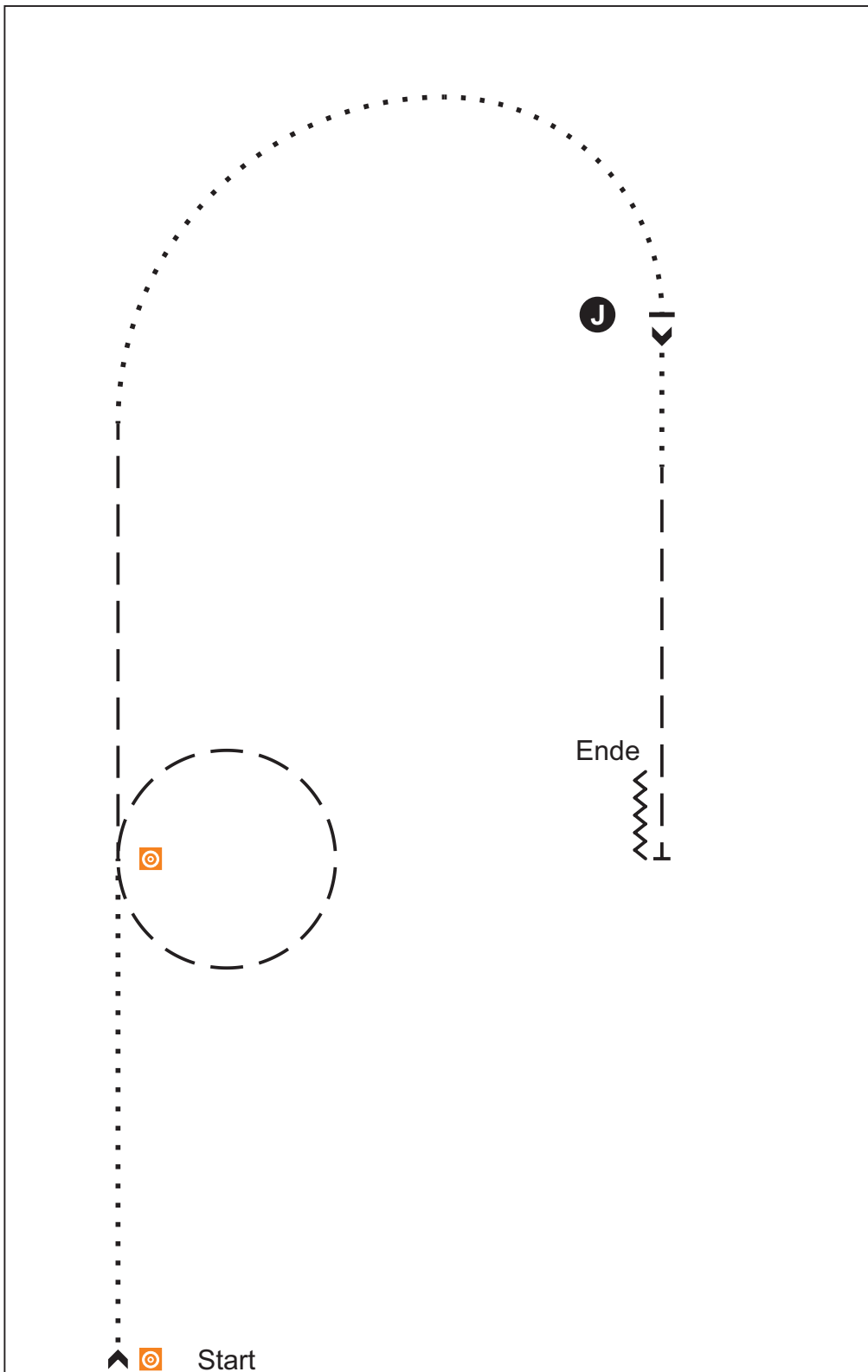


# Showmanship at Halter FR (LK 5) & Youth



Start links neben der Pylone - dann wie gezeichnet:

- Schritt
- Trabvolte rechts
- Trab
- Schritt
- Set-Up, Inspection
- Schritt
- Trab
- Stopp
- 1 Pferdelänge rückwärts

© 2026 - Western Reiter Rheinland e.V. (WRR) - Urheberrechtshinweis:  
Alle Inhalte dieses Dokumentes sind urheberrechtlich geschützt.  
Soweit nicht ausdrücklich anders gekennzeichnet,  
liegt das Urheberrecht beim WRR.

|  |                             |
|--|-----------------------------|
|  | extended Lope/Canter        |
|  | Lope/Canter (Galopp)        |
|  | extended Jog/Trot           |
|  | Jog/Trot (Trab)             |
|  | Walk (Schritt)              |
|  | Back Up (Rückwärts)         |
|  |                             |
|  | Lead Change (Galoppwechsel) |
|  | Change Diagonals (Umsitzen) |
|  | Pylon (Pylone)              |
|  | Judge (Richter)             |

## WARM-UP

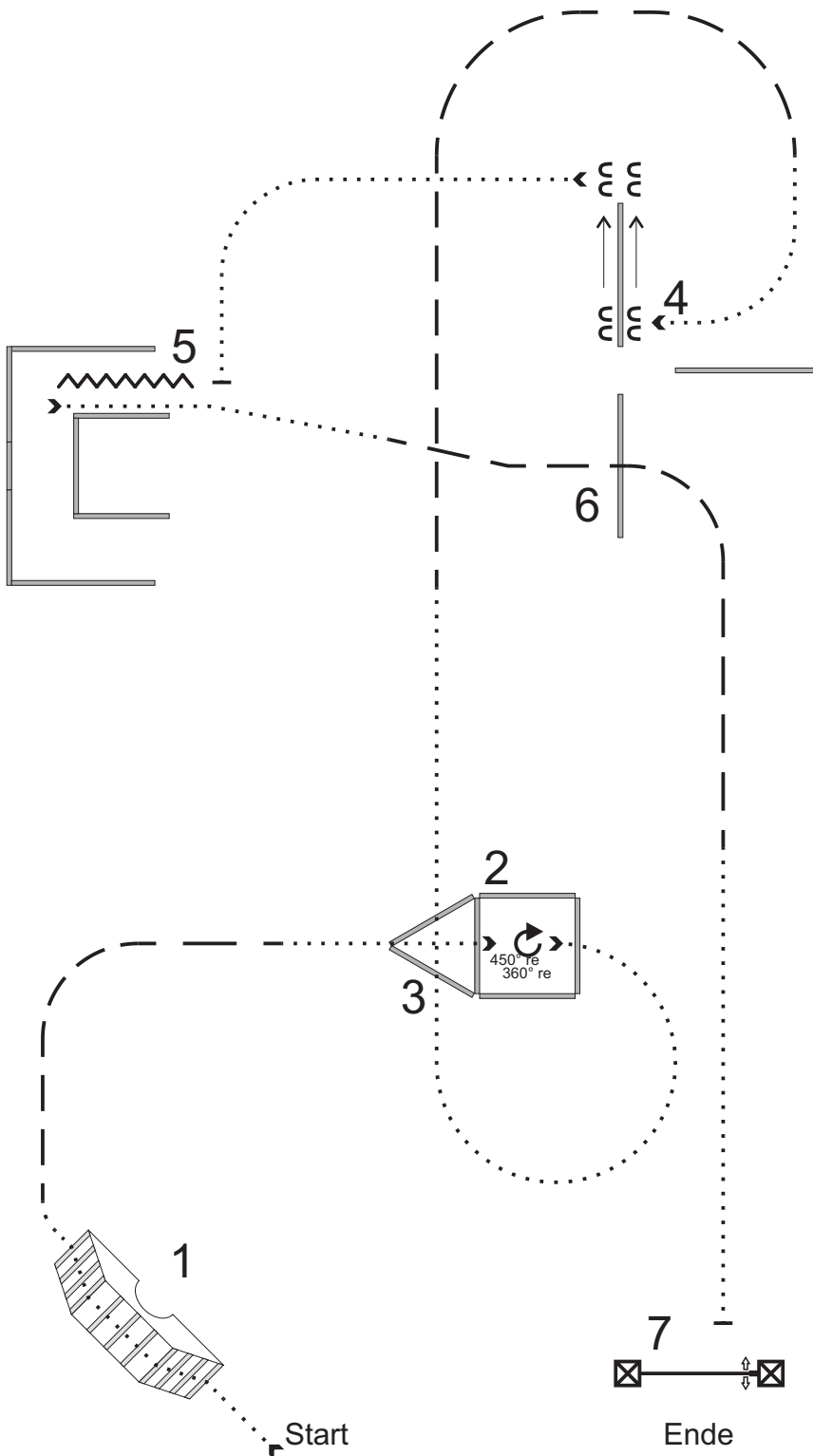




# Trail in Hand FR (LK 5) & Youth

## Gangarten wie gezeichnet

1. Brücke
2. 360° Drehung rechts
3. Schrittstangen
4. Seitwärts rechts
5. Rückwärtsgasse
6. Trabstange
7. Tor



© 2026 - Western Reiter Rheinland e.V. (WRR) - Urheberrechtshinweis:  
 Alle Inhalte dieses Dokumentes sind urheberrechtlich geschützt.  
 Soweit nicht ausdrücklich anders gekennzeichnet,  
 liegt das Urheberrecht beim WRR.

|  |                                |
|--|--------------------------------|
|  | extended Lope/Canter           |
|  | Lope/Canter (Galopp)           |
|  | extended Jog/Trot              |
|  | Jog/Trot (Trab)                |
|  | Walk (Schritt)                 |
|  | Back Up (Rückwärts)            |
|  |                                |
|  | Lead Change (Galoppwechsel)    |
|  | Change Diagonals (Umsitzen)    |
|  | Pylon (Pylone) Judge (Richter) |
|  |                                |

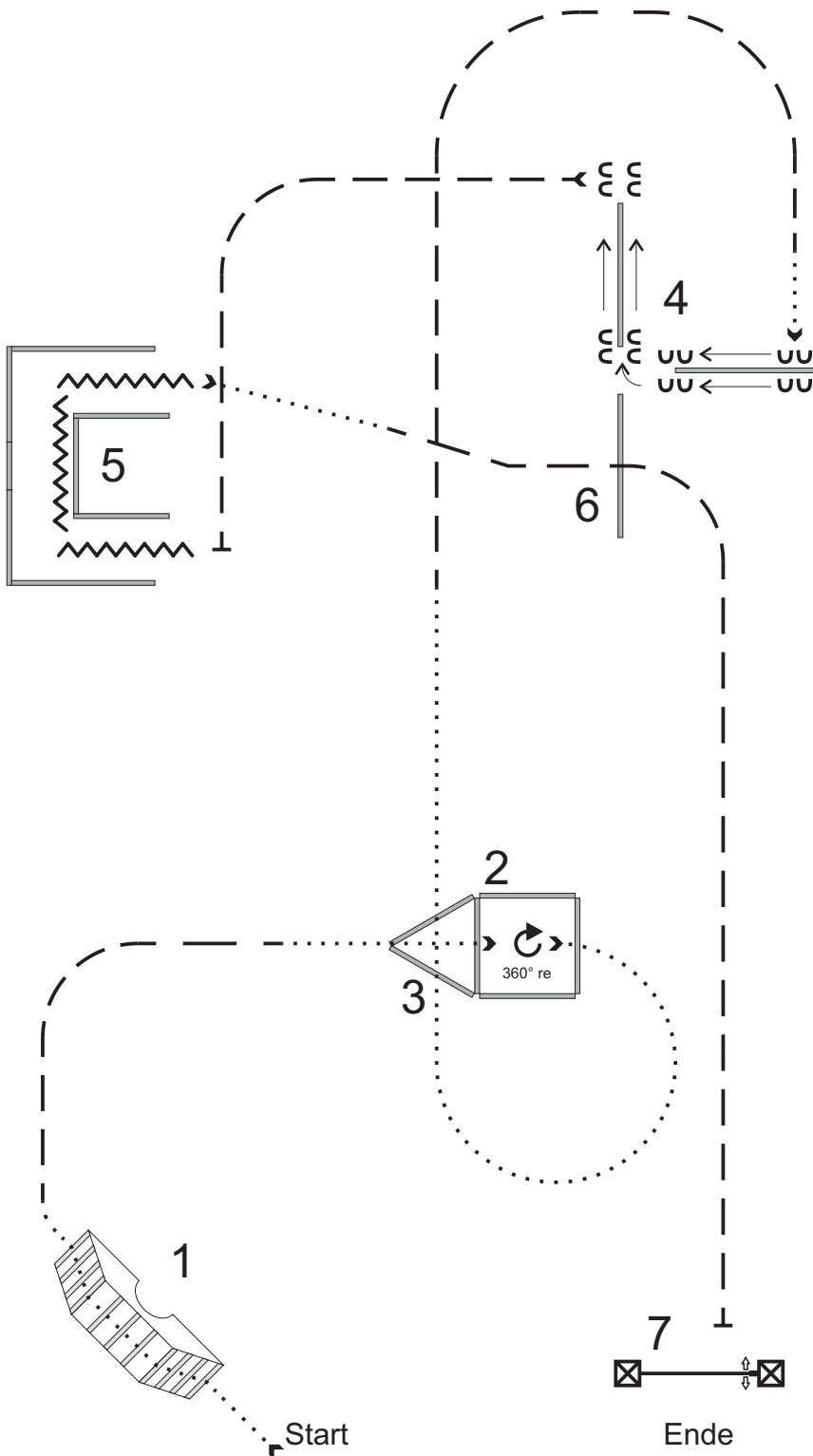
# WARM-UP



# Trail in Hand OP

## Gangarten wie gezeichnet

1. Brücke
2. 360° Drehung rechts
3. Schrittstangen
4. 2x Seitwärts rechts
5. Rückwärts-U
6. Trabstange
7. Tor



© 2026 - Western Reiter Rheinland e.V. (WRR) - Urheberrechtshinweis:  
 Alle Inhalte dieses Dokumentes sind urheberrechtlich geschützt.  
 Soweit nicht ausdrücklich anders gekennzeichnet,  
 liegt das Urheberrecht beim WRR.

|  |                                |
|--|--------------------------------|
|  | extended Lope/Canter           |
|  | Lope/Canter (Galopp)           |
|  | extended Jog/Trot              |
|  | Jog/Trot (Trab)                |
|  | Walk (Schritt)                 |
|  | Back Up (Rückwärts)            |
|  |                                |
|  | Lead Change (Galoppwechsel)    |
|  | Change Diagonals (Umsitzen)    |
|  | Pylon (Pylone) Judge (Richter) |
|  |                                |

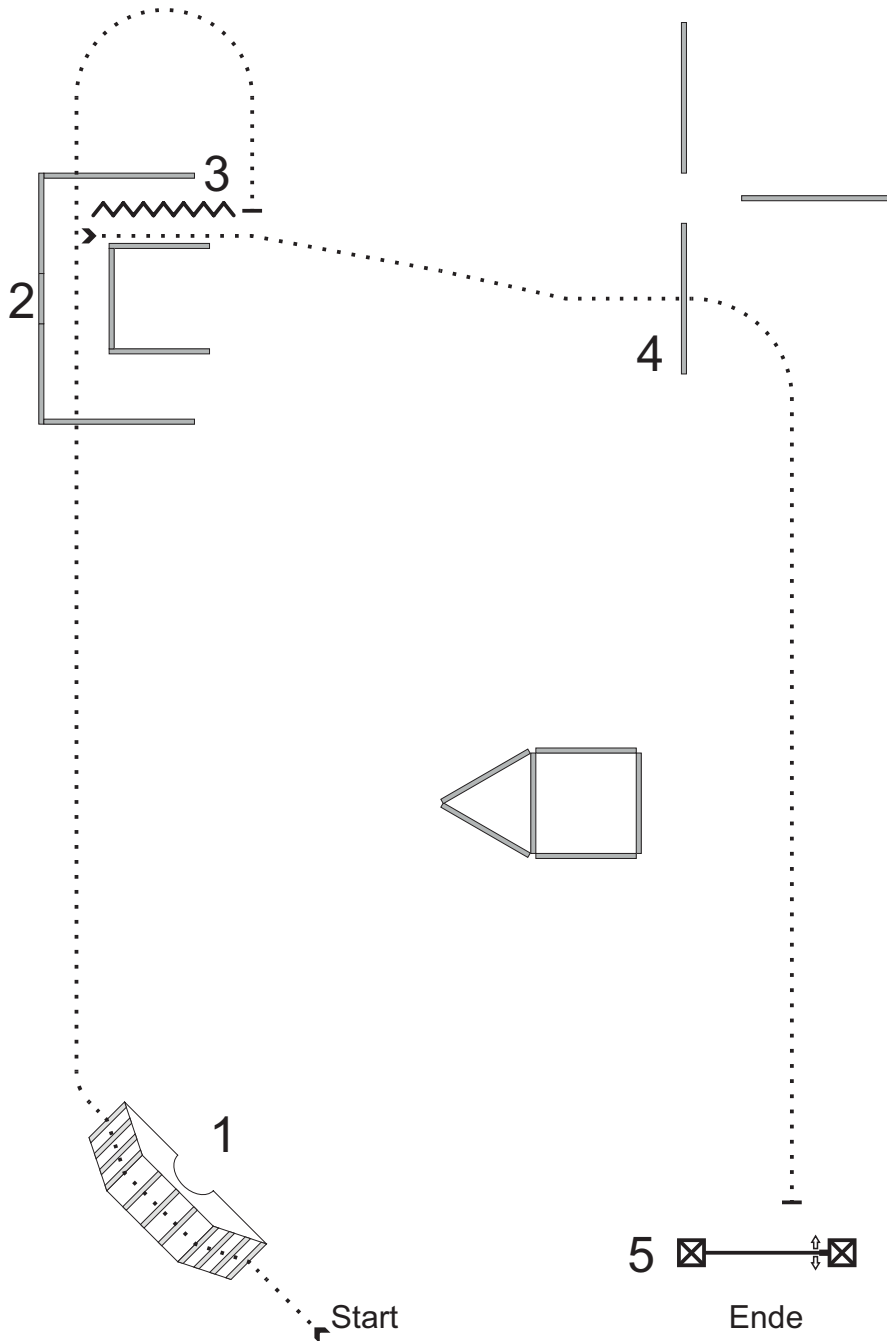


# WARM-UP

# Kinderführzügeltrail (4 - 9 Jahre)

## Gangart nur Schritt

1. Brücke
2. Schrittstangen
3. Rückwärts-Gasse
4. Schrittstange
5. Tor



© 2026 - Western Reiter Rheinland e.V. (WRR) - Urheberrechtshinweis:  
 Alle Inhalte dieses Dokumentes sind urheberrechtlich geschützt.  
 Soweit nicht ausdrücklich anders gekennzeichnet,  
 liegt das Urheberrecht beim WRR.

|  |                                |
|--|--------------------------------|
|  | extended Lope/Canter           |
|  | Lope/Canter (Galopp)           |
|  | extended Jog/Trot              |
|  | Jog/Trot (Trab)                |
|  | Walk (Schritt)                 |
|  | Back Up (Rückwärts)            |
|  |                                |
|  | Lead Change (Galoppwechsel)    |
|  | Change Diagonals (Umsitzen)    |
|  | Pylon (Pylone) Judge (Richter) |
|  |                                |

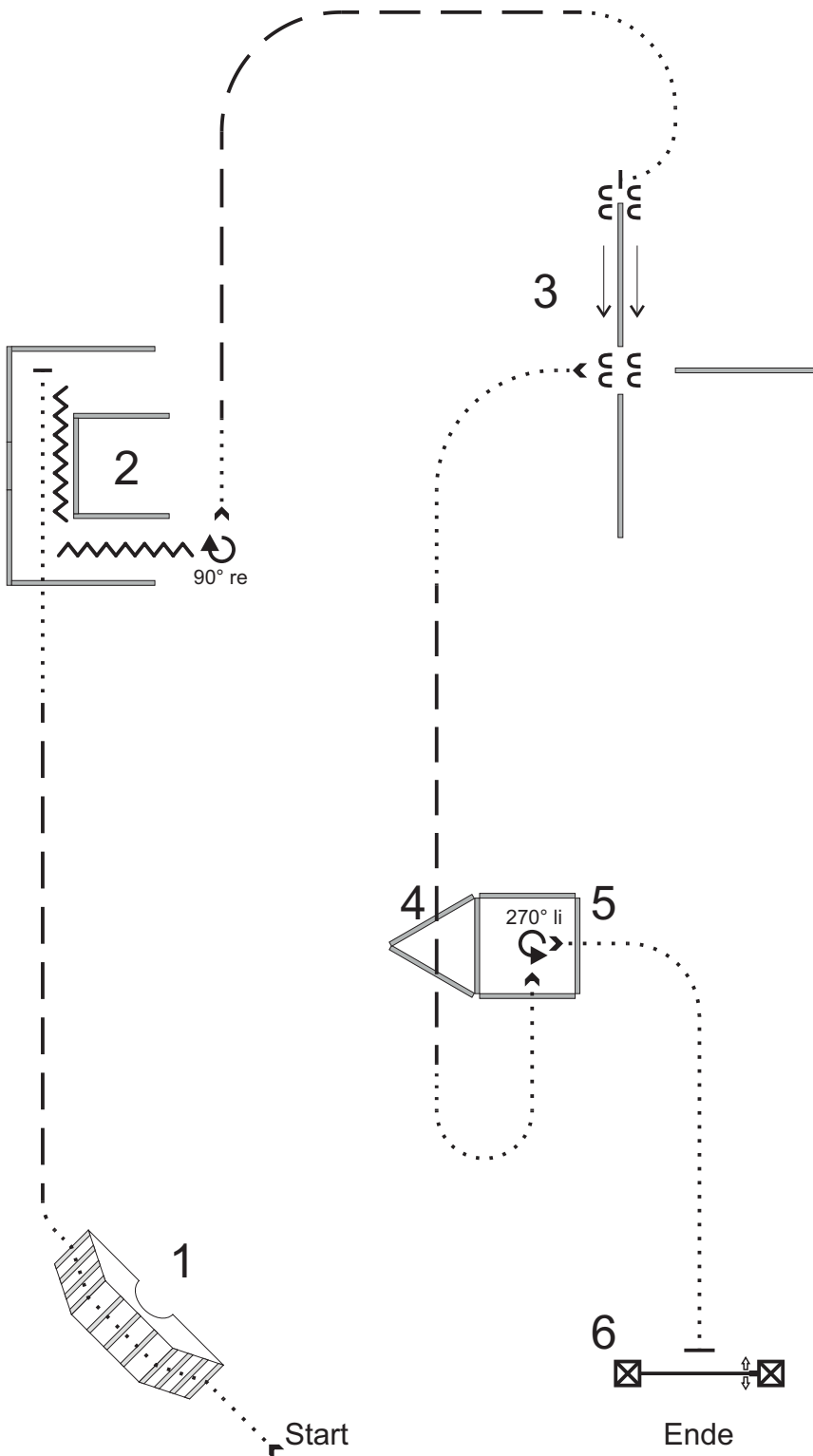
# WARM-UP



# Trail Horse FR (LK 5)

## Gangarten wie gezeichnet

1. Brücke
2. Rückwärts-L  
90° HHW rechts
3. Seitwärts links
4. Trabstangen
5. 270° (¾) Drehung  
links
6. Tor



© 2026 - Western Reiter Rheinland e.V. (WRR) - Urheberrechtshinweis:  
 Alle Inhalte dieses Dokumentes sind urheberrechtlich geschützt.  
 Soweit nicht ausdrücklich anders gekennzeichnet,  
 liegt das Urheberrecht beim WRR.

|  |                                |
|--|--------------------------------|
|  | extended Lope/Canter           |
|  | Lope/Canter (Galopp)           |
|  | extended Jog/Trot              |
|  | Jog/Trot (Trab)                |
|  | Walk (Schritt)                 |
|  | Back Up (Rückwärts)            |
|  |                                |
|  | Lead Change (Galoppwechsel)    |
|  | Change Diagonals (Umsitzen)    |
|  | Pylon (Pylone) Judge (Richter) |
|  |                                |

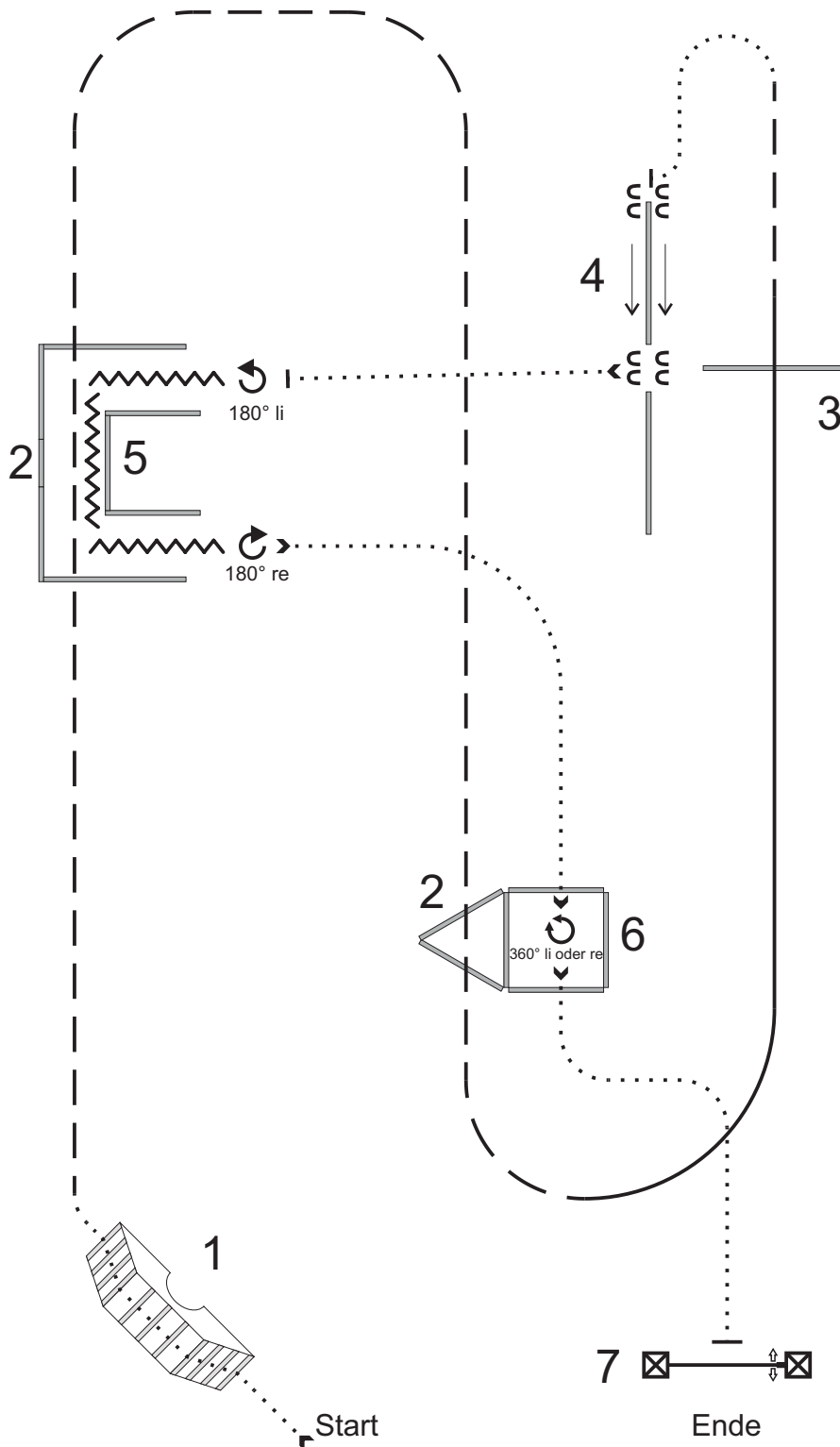


# WARM-UP

# Trail Horse LK 4 & Youth

## Gangarten wie gezeichnet

1. Brücke
2. Trabstangen
3. Galoppstange
4. Seitwärts links
5. 180° (1/2) Drehung links  
Rückwärts-U  
180° (1/2) Drehung rechts
6. 360° (1) Drehung links oder rechts
7. Tor



© 2026 - Western Reiter Rheinland e.V. (WRR) - Urheberrechtshinweis:  
 Alle Inhalte dieses Dokumentes sind urheberrechtlich geschützt.  
 Soweit nicht ausdrücklich anders gekennzeichnet,  
 liegt das Urheberrecht beim WRR.

|  |                             |
|--|-----------------------------|
|  | extended Lope/Canter        |
|  | Lope/Canter (Galopp)        |
|  | extended Jog/Trot           |
|  | Jog/Trot (Trab)             |
|  | Walk (Schritt)              |
|  | Back Up (Rückwärts)         |
|  |                             |
|  | Lead Change (Galoppwechsel) |
|  | Change Diagonals (Umsitzen) |
|  | Pylon (Pylone)              |
|  | Judge (Richter)             |

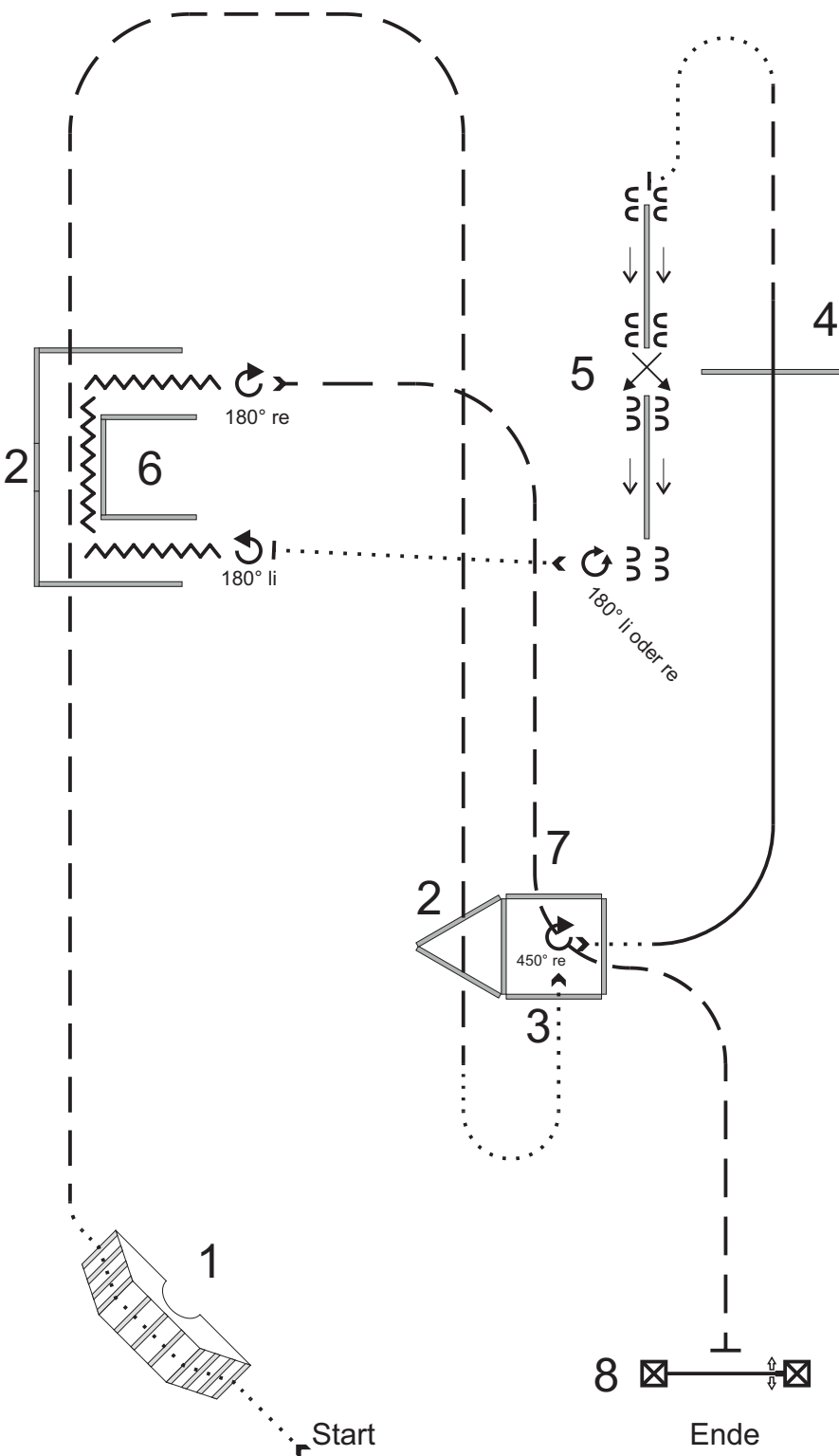


## WARM-UP

# Trail Horse LK 3 & Youth

## Gangarten wie gezeichnet

1. Brücke
2. Trabstangen
3. 450° (1¼) Drehung rechts
4. Galoppstange
5. Seitwärts links  
Drehung  
Seitwärts rechts  
180° (½) Drehung links oder rechts
6. 180° (½) Drehung links  
Rückwärts-U  
180° (½) Drehung rechts
7. Trabstangen
8. Tor



© 2026 - Western Reiter Rheinland e.V. (WRR) - Urheberrechtshinweis:  
 Alle Inhalte dieses Dokumentes sind urheberrechtlich geschützt.  
 Soweit nicht ausdrücklich anders gekennzeichnet,  
 liegt das Urheberrecht beim WRR.

|  |                             |
|--|-----------------------------|
|  | extended Lope/Canter        |
|  | Lope/Canter (Galopp)        |
|  | extended Jog/Trot           |
|  | Jog/Trot (Trab)             |
|  | Walk (Schritt)              |
|  | Back Up (Rückwärts)         |
|  |                             |
|  | Lead Change (Galoppwechsel) |
|  | Change Diagonals (Umsitzen) |
|  | Pylon (Pylone)              |
|  | Judge (Richter)             |

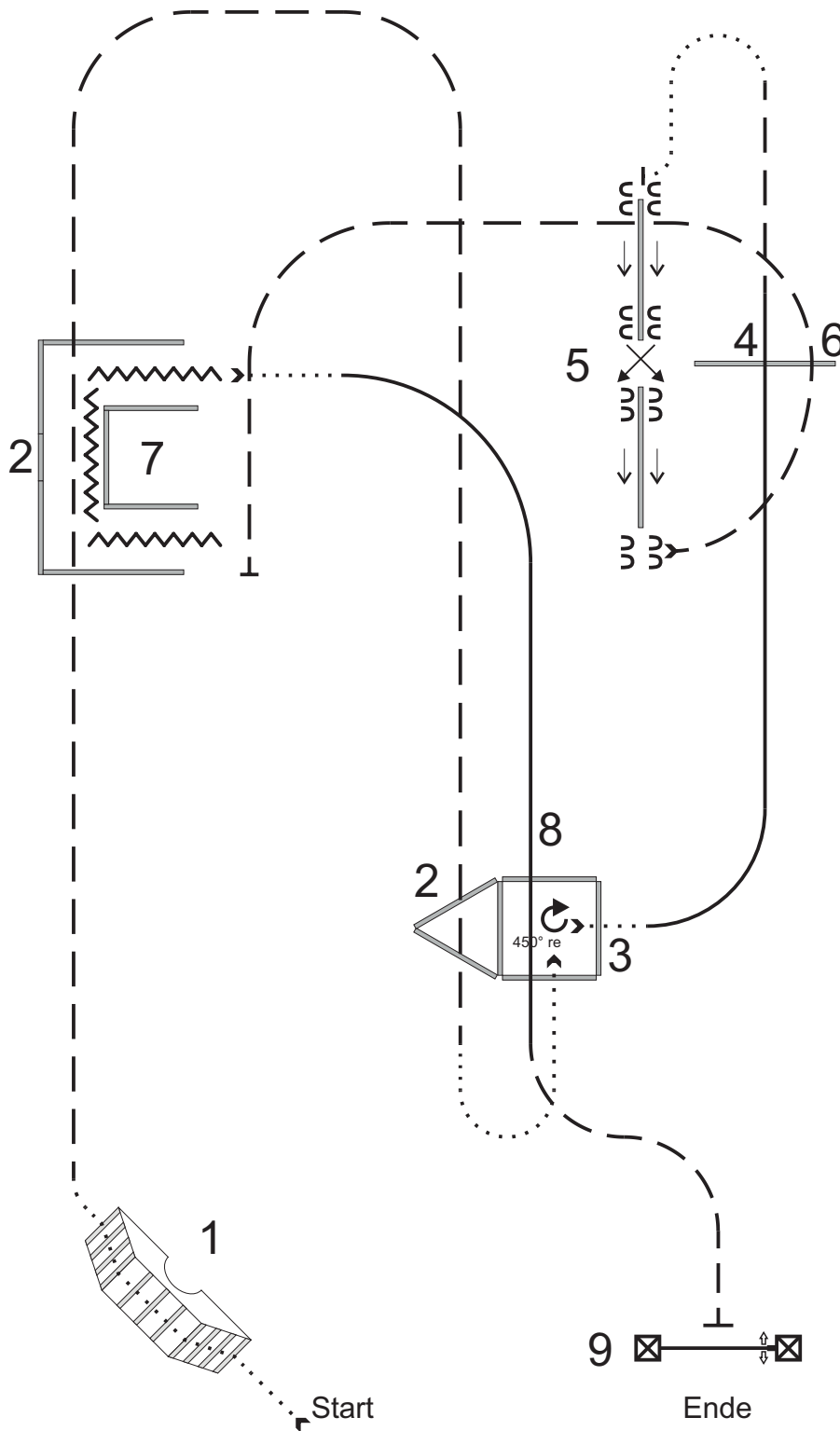


# WARM-UP

# Trail Horse LK 2/1 & Youth

## Gangarten wie gezeichnet

1. Brücke
2. Trabstangen
3. 450° (1¼) Drehung rechts
4. Galoppstange
5. Seitwärts links  
Drehung  
Seitwärts rechts
6. Trabstange
7. Rückwärts-U
8. Galoppstangen
9. Tor



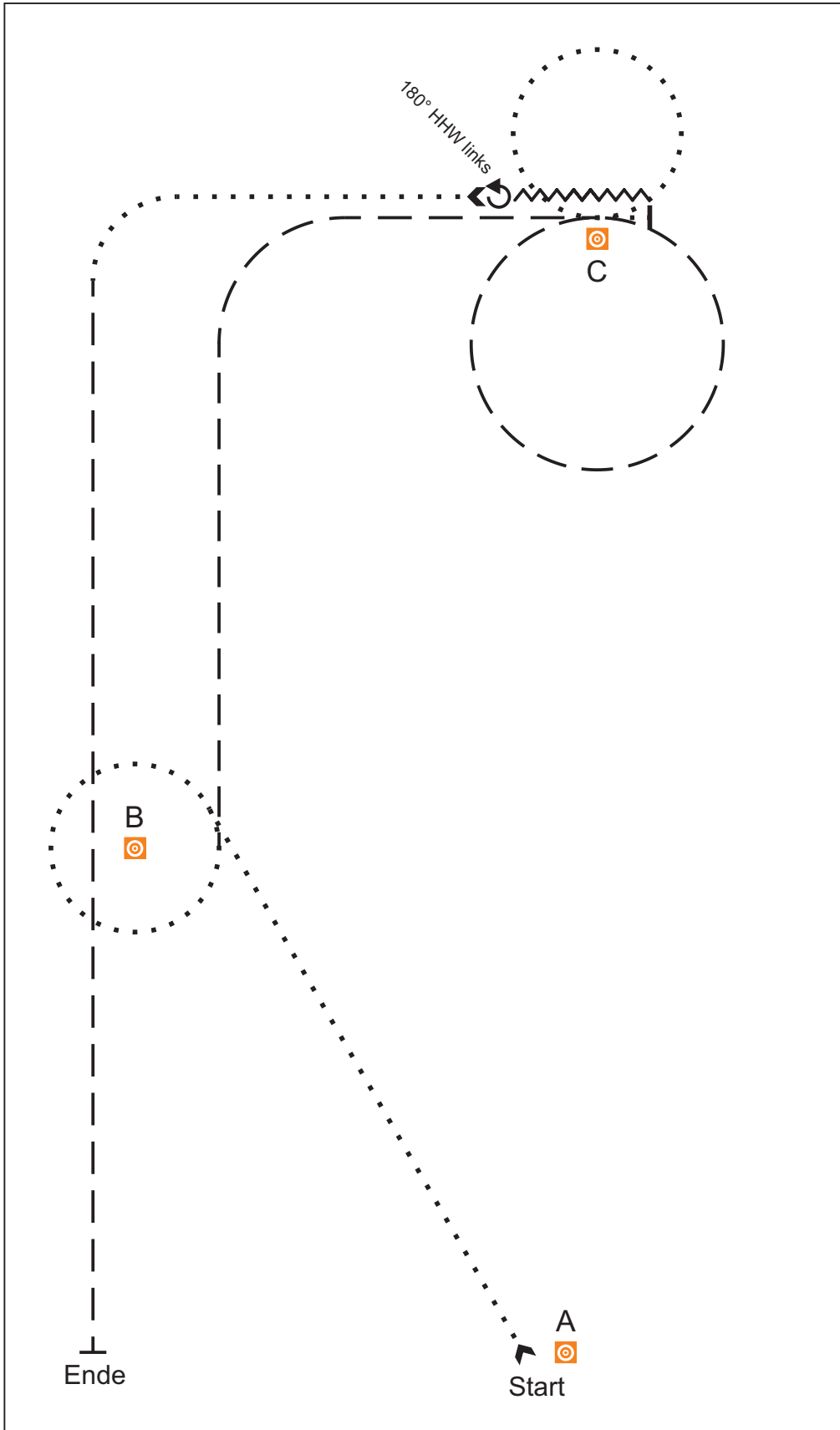
© 2026 - Western Reiter Rheinland e.V. (WRR) - Urheberrechtshinweis:  
 Alle Inhalte dieses Dokumentes sind urheberrechtlich geschützt.  
 Soweit nicht ausdrücklich anders gekennzeichnet,  
 liegt das Urheberrecht beim WRR.

|  |                             |
|--|-----------------------------|
|  | extended Lope/Canter        |
|  | Lope/Canter (Galopp)        |
|  | extended Jog/Trot           |
|  | Jog/Trot (Trab)             |
|  | Walk (Schritt)              |
|  | Back Up (Rückwärts)         |
|  |                             |
|  | Lead Change (Galoppwechsel) |
|  | Change Diagonals (Umsitzen) |
|  | Pylon (Pylone)              |
|  | Judge (Richter)             |

## WARM-UP



# Western Horsemanship FR (LK 5)



A-B:  
Schritt, Schrittvolte

B-C:  
Trab, Trabvolte rechts

C-C:  
Schrittvolte links, Stopp

C-A:  
Eine Pferdelänge  
rückwärts, 180° HHW  
links, Schritt, Trab, Stopp

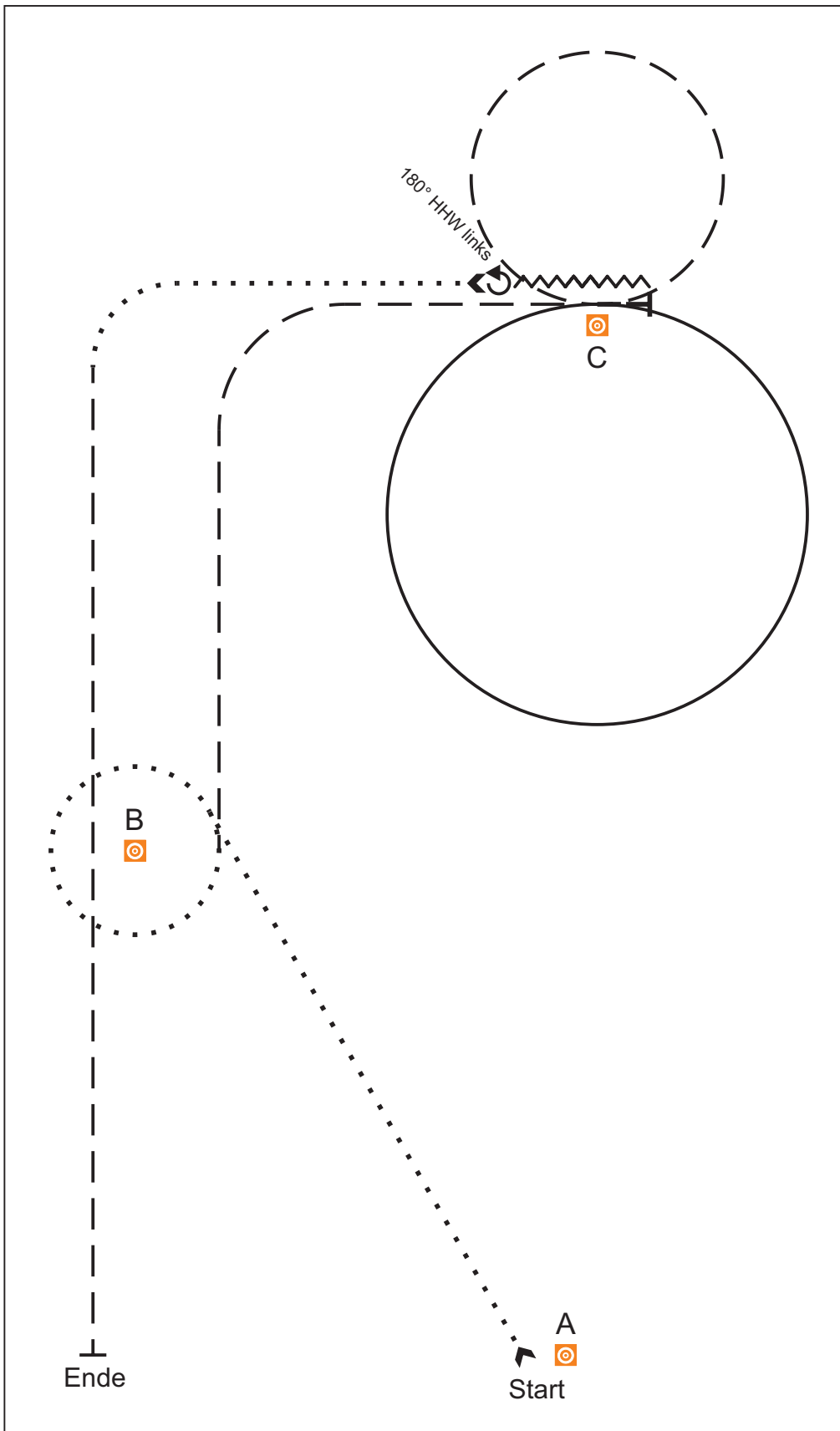
© 2026 - Western Reiter Rheinland e.V. (WRR) - Urheberrechtshinweis:  
Alle Inhalte dieses Dokumentes sind urheberrechtlich geschützt.  
Soweit nicht ausdrücklich anders gekennzeichnet,  
liegt das Urheberrecht beim WRR.

|  |                             |
|--|-----------------------------|
|  | extended Lope/Canter        |
|  | Lope/Canter (Galopp)        |
|  | extended Jog/Trot           |
|  | Jog/Trot (Trab)             |
|  | Walk (Schritt)              |
|  | Back Up (Rückwärts)         |
|  |                             |
|  | Lead Change (Galoppwechsel) |
|  | Change Diagonals (Umsitzen) |
|  | Pylon (Pylone)              |
|  | Judge (Richter)             |



## WARM-UP

# Western Horsemanship LK 4 & Youth



A-B:  
Schritt, Schrittvolte links

B-C:  
Trab, Galoppvolte rechts

C-C:  
Trabvolte links, Stopp

C-A:  
Eine Pferdelänge  
rückwärts, 180° HHW  
links, Schritt, Trab, Stopp

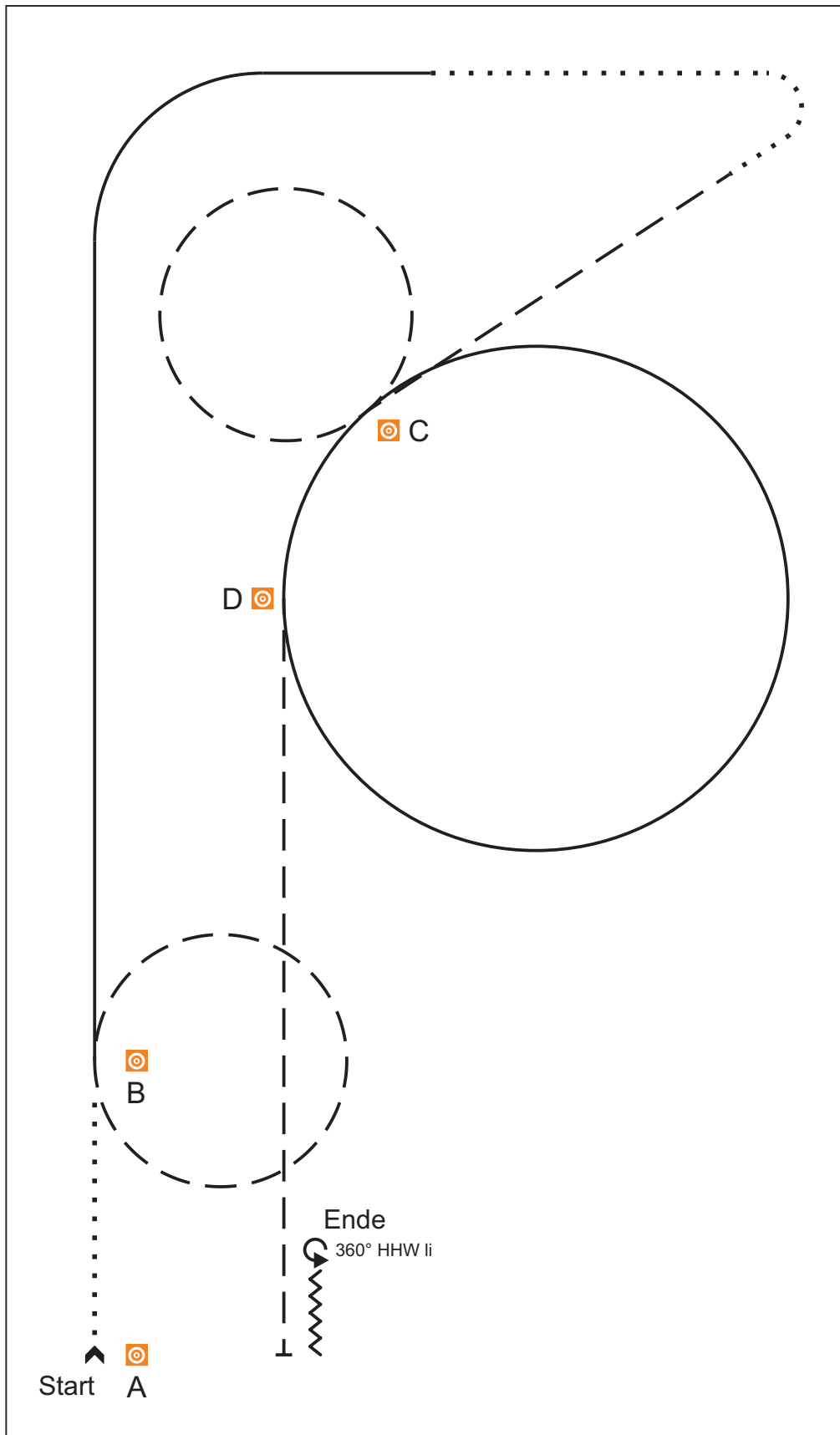
© 2026 - Western Reiter Rheinland e.V. (WRR) - Urheberrechtshinweis:  
Alle Inhalte dieses Dokumentes sind urheberrechtlich geschützt.  
Soweit nicht ausdrücklich anders gekennzeichnet,  
liegt das Urheberrecht beim WRR.

|  |                             |
|--|-----------------------------|
|  | extended Lope/Canter        |
|  | Lope/Canter (Galopp)        |
|  | extended Jog/Trot           |
|  | Jog/Trot (Trab)             |
|  | Walk (Schritt)              |
|  | Back Up (Rückwärts)         |
|  |                             |
|  | Lead Change (Galoppwechsel) |
|  | Change Diagonals (Umsitzen) |
|  | Pylon (Pylone)              |
|  | Judge (Richter)             |



## WARM-UP

# Western Horsemanship LK 3 & Youth



A-B:  
Schritt, Trabvolte rechts

B-C:  
Rechtsgalopp, Schritt,  
Trab, Galoppvolte links

C-D:  
Trabvolte rechts, Trab

D-A:  
Trab, Stopp,  
eine Pferdelänge  
rückwärts, 360° HHW  
links

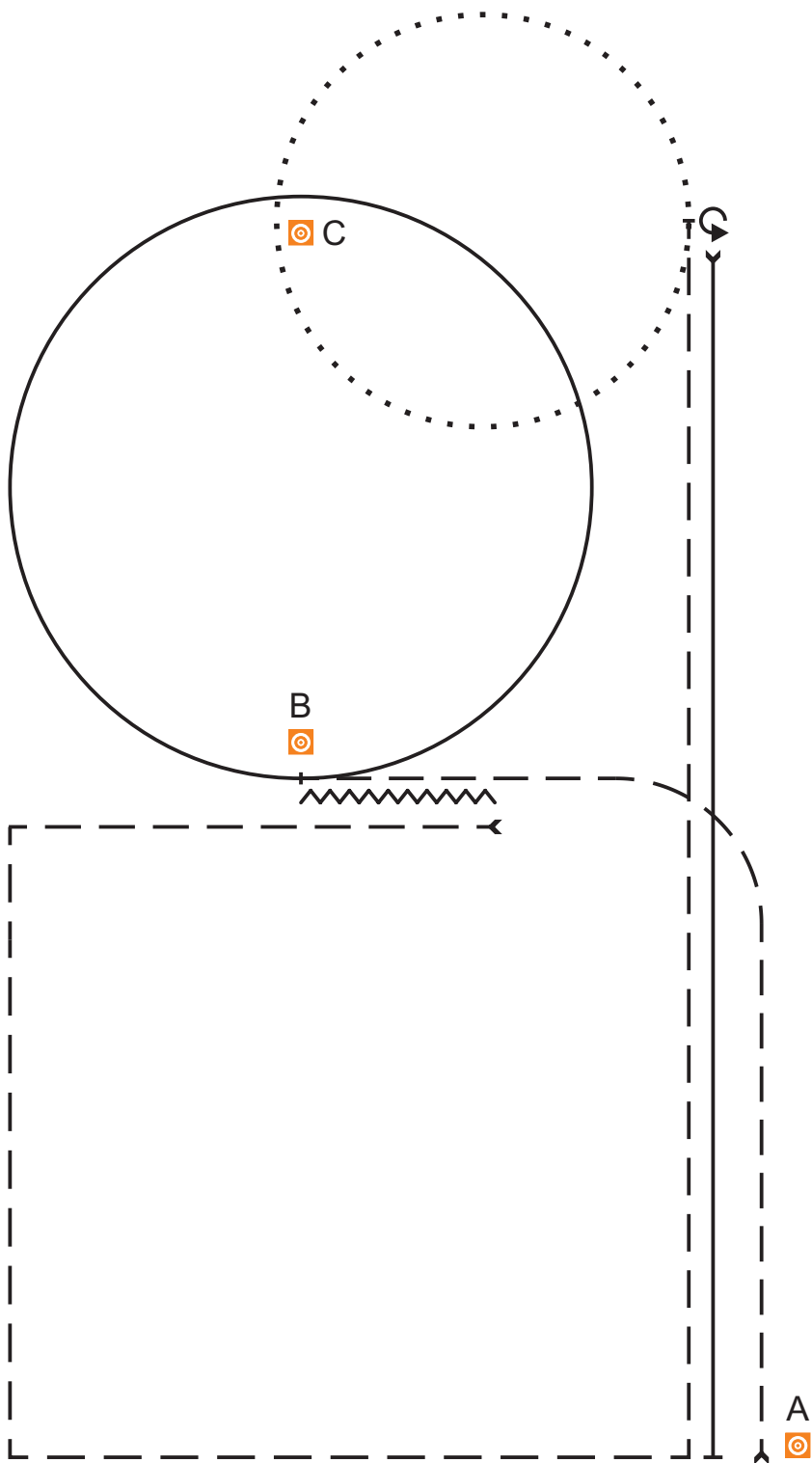
© 2026 - Western Reiter Rheinland e.V. (WRR) - Urheberrechtshinweis:  
Alle Inhalte dieses Dokumentes sind urheberrechtlich geschützt.  
Soweit nicht ausdrücklich anders gekennzeichnet,  
liegt das Urheberrecht beim WRR.

|  |                             |
|--|-----------------------------|
|  | extended Lope/Canter        |
|  | Lope/Canter (Galopp)        |
|  | extended Jog/Trot           |
|  | Jog/Trot (Trab)             |
|  | Walk (Schritt)              |
|  | Back Up (Rückwärts)         |
|  |                             |
|  | Lead Change (Galoppwechsel) |
|  | Change Diagonals (Umsitzen) |
|  | Pylon (Pylone)              |
|  | Judge (Richter)             |



## WARM-UP

# Western Horsemanship LK 2/1 & Youth



A-B:  
Trab, Galoppvolte rechts

B-C:  
Stopp, eine Pferdelänge  
rückwärts, Trab mit  
Ecken, Schrittvolve,  
Stopp, 180° HHW links

C-A:  
Linksgalopp, Stopp

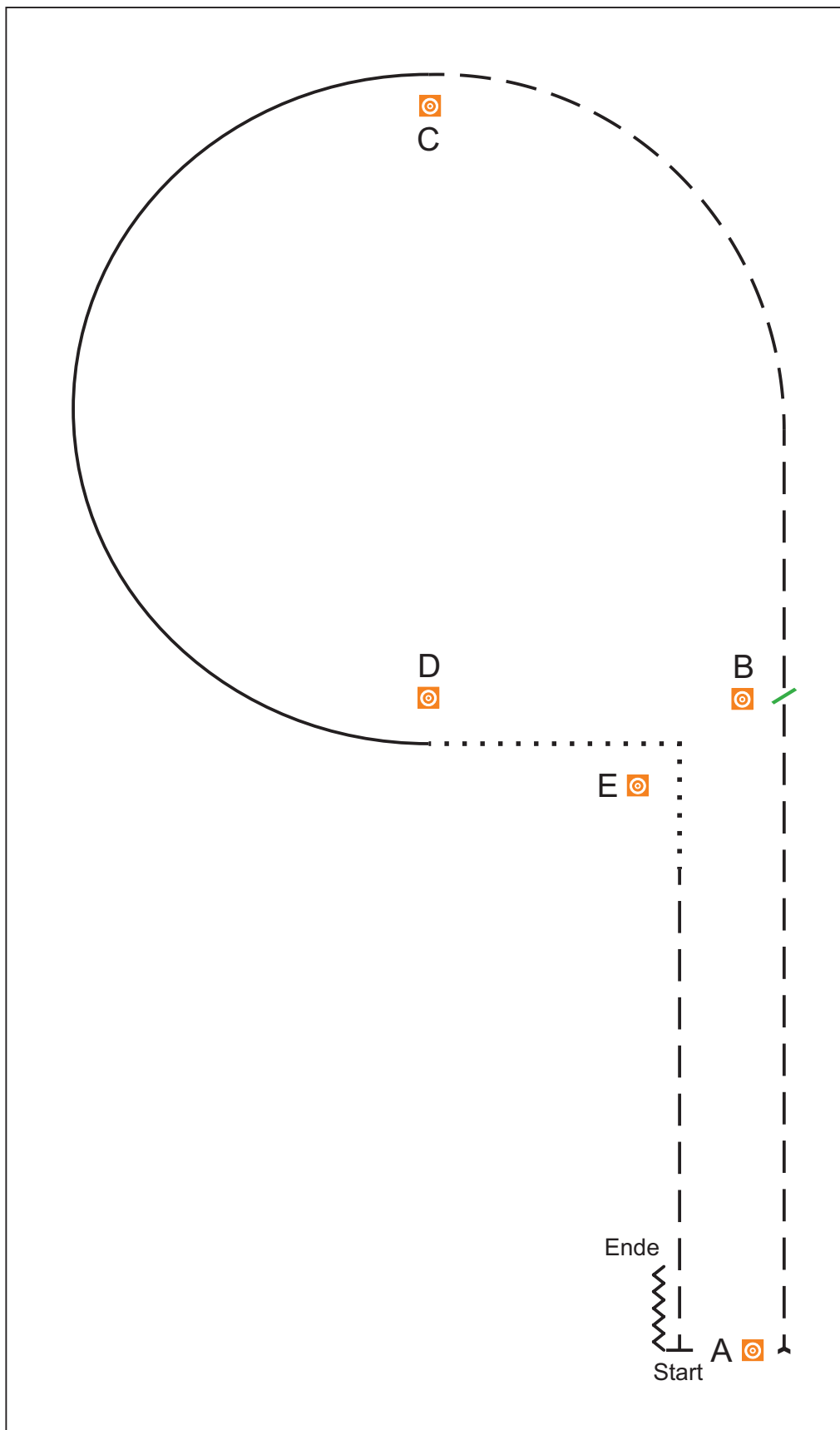
© 2026 - Western Reiter Rheinland e.V. (WRR) - Urheberrechtshinweis:  
Alle Inhalte dieses Dokumentes sind urheberrechtlich geschützt.  
Soweit nicht ausdrücklich anders gekennzeichnet,  
liegt das Urheberrecht beim WRR.

|  |                             |
|--|-----------------------------|
|  | extended Lope/Canter        |
|  | Lope/Canter (Galopp)        |
|  | extended Jog/Trot           |
|  | Jog/Trot (Trab)             |
|  | Walk (Schritt)              |
|  | Back Up (Rückwärts)         |
|  |                             |
|  | Lead Change (Galoppwechsel) |
|  | Change Diagonals (Umsitzen) |
|  | Pylon (Pylone)              |
|  | Judge (Richter)             |



## WARM-UP

# Hunt Seat Equitation OP



A-B:  
Leichttrab rechte Hand

B-C:  
Leichttrab linke Hand

C-D:  
Linksgalopp

D-E:  
Schritt

E-A:  
Trab (aussitzen). Stopp,  
eine Pferdelänge  
rückwärts

© 2026 - Western Reiter Rheinland e.V. (WRR) - Urheberrechtshinweis:  
Alle Inhalte dieses Dokumentes sind urheberrechtlich geschützt.  
Soweit nicht ausdrücklich anders gekennzeichnet,  
liegt das Urheberrecht beim WRR.

|  |                             |
|--|-----------------------------|
|  | extended Lope/Canter        |
|  | Lope/Canter (Galopp)        |
|  | extended Jog/Trot           |
|  | Jog/Trot (Trab)             |
|  | Walk (Schritt)              |
|  | Back Up (Rückwärts)         |
|  |                             |
|  | Lead Change (Galoppwechsel) |
|  | Change Diagonals (Umsitzen) |
|  | Pylon (Pylone)              |
|  | Judge (Richter)             |



## WARM-UP