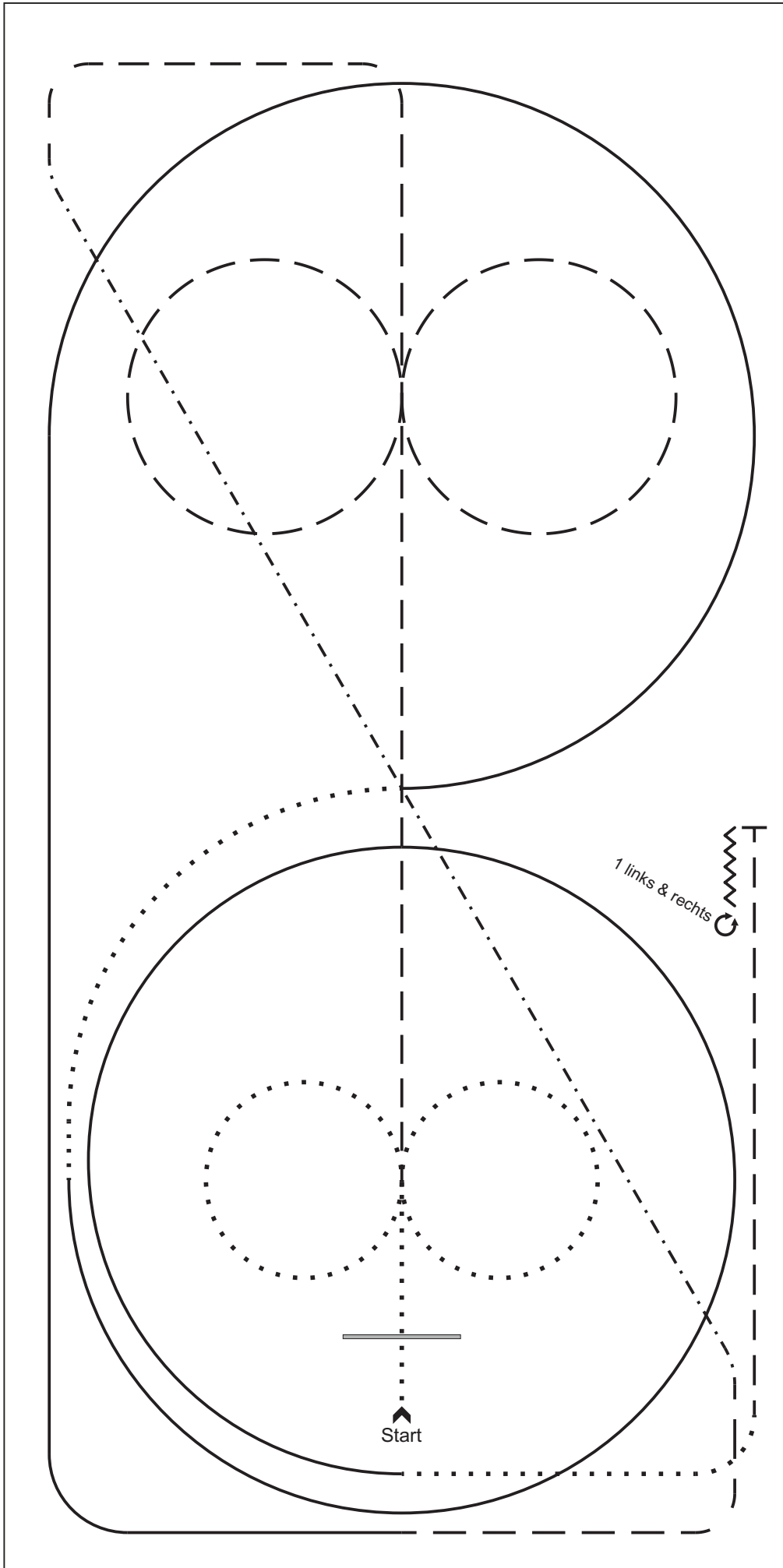


Jungpferdeprüfung Allround OP



Schritt, Schrittstange,
Schrittvolte links,
Schrittvolte rechts

Trab, Trabvolte rechts,
Trabvolte links, Trab

Verstärkter Trab durch
die Diagonale

Trab, Rechtsgalopp,
 $\frac{3}{4}$ Zirkel Rechtsgalopp

Schritt, $1\frac{1}{4}$ Zirkel
Linksgalopp, Schritt, Trab

Stopp, verharren,
1 Pferdelänge rückwärts,
1 Drehung links und rechts

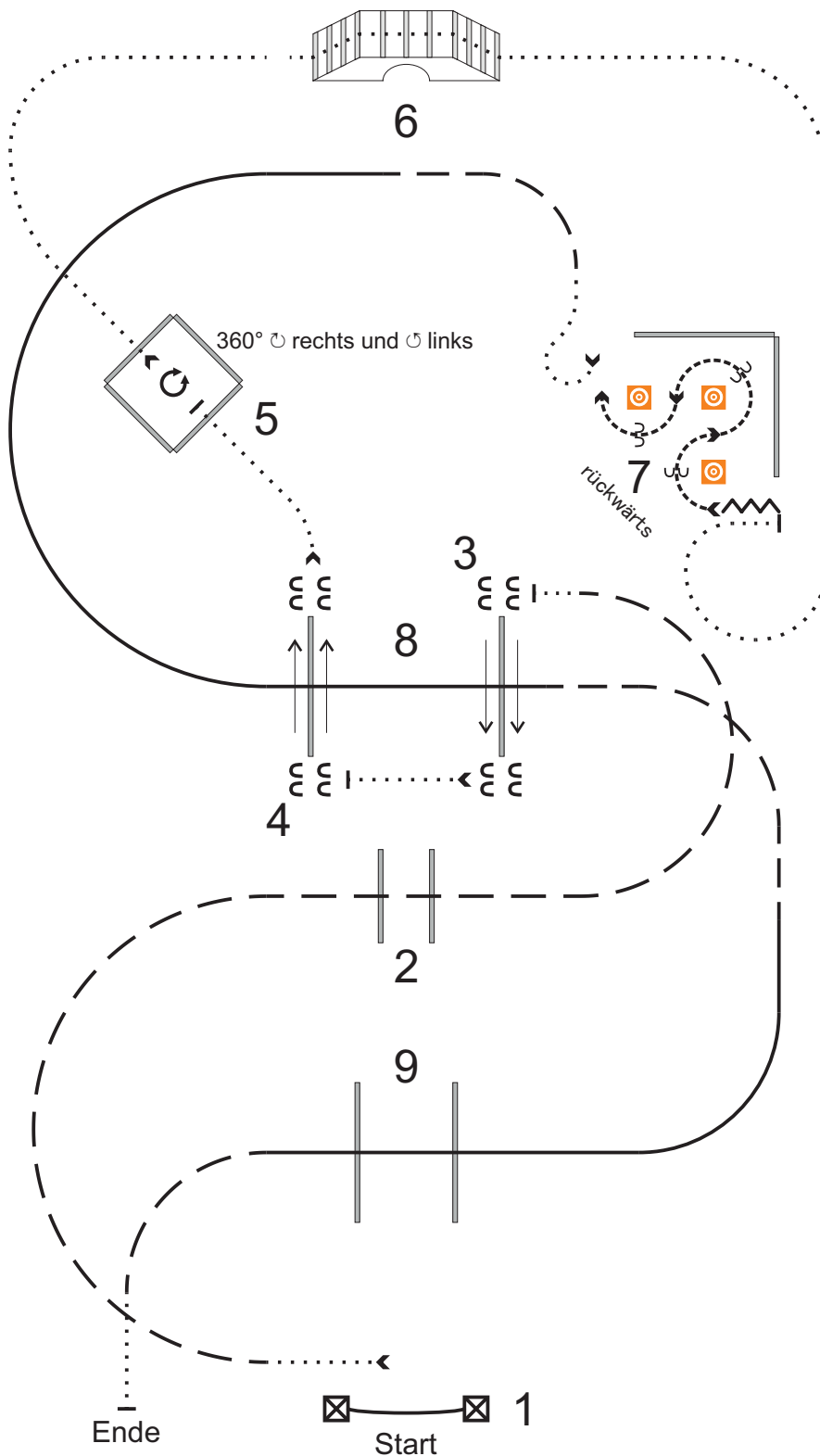
© 2026 - Western Reiter Rheinland e.V. (WRR)
Urheberrechtshinweis:
Inhalte dieses Dokumentes sind urheberrechtlich geschützt.
Soweit nicht ausdrücklich anders gekennzeichnet,
liegt das Urheberrecht beim WRR.

	extended Lope/Canter
	Lope/Canter (Galopp)
	extended Jog/Trot
	Jog/Trot (Trab)
	Walk (Schritt)
	Back Up (Rückwärts)
	Lead Change (Galoppwechsel)
	Change Diagonals (Umsitzen)
	Pylon (Pylone)
	Judge (Richter)

Jungpferdeprüfung Trail OP

Gangarten wie gezeichnet

1. Tor
2. Trabstangen
3. Sidepass links
4. Sidepass rechts
5. Walk-in, 360° Drehung links und rechts, Walk-out
6. Brücke
7. Schlüsselloch rückwärts
8. Linksgaloppstangen
9. Rechtsgaloppstangen



© 2026 - Western Reiter Rheinland e.V. (WRR)
 Urheberrechtshinweis:
 Inhalte dieses Dokumentes sind urheberrechtlich geschützt.
 Soweit nicht ausdrücklich anders gekennzeichnet,
 liegt das Urheberrecht beim WRR.

	extended Lope/Canter
	Lope/Canter (Galopp)
	extended Jog/Trot
	Jog/Trot (Trab)
	Walk (Schritt)
	Back Up (Rückwärts)
	Lead Change (Galoppwechsel)
	Change Diagonals (Umsitzen)
	Pylon (Pylone) Judge (Richter)

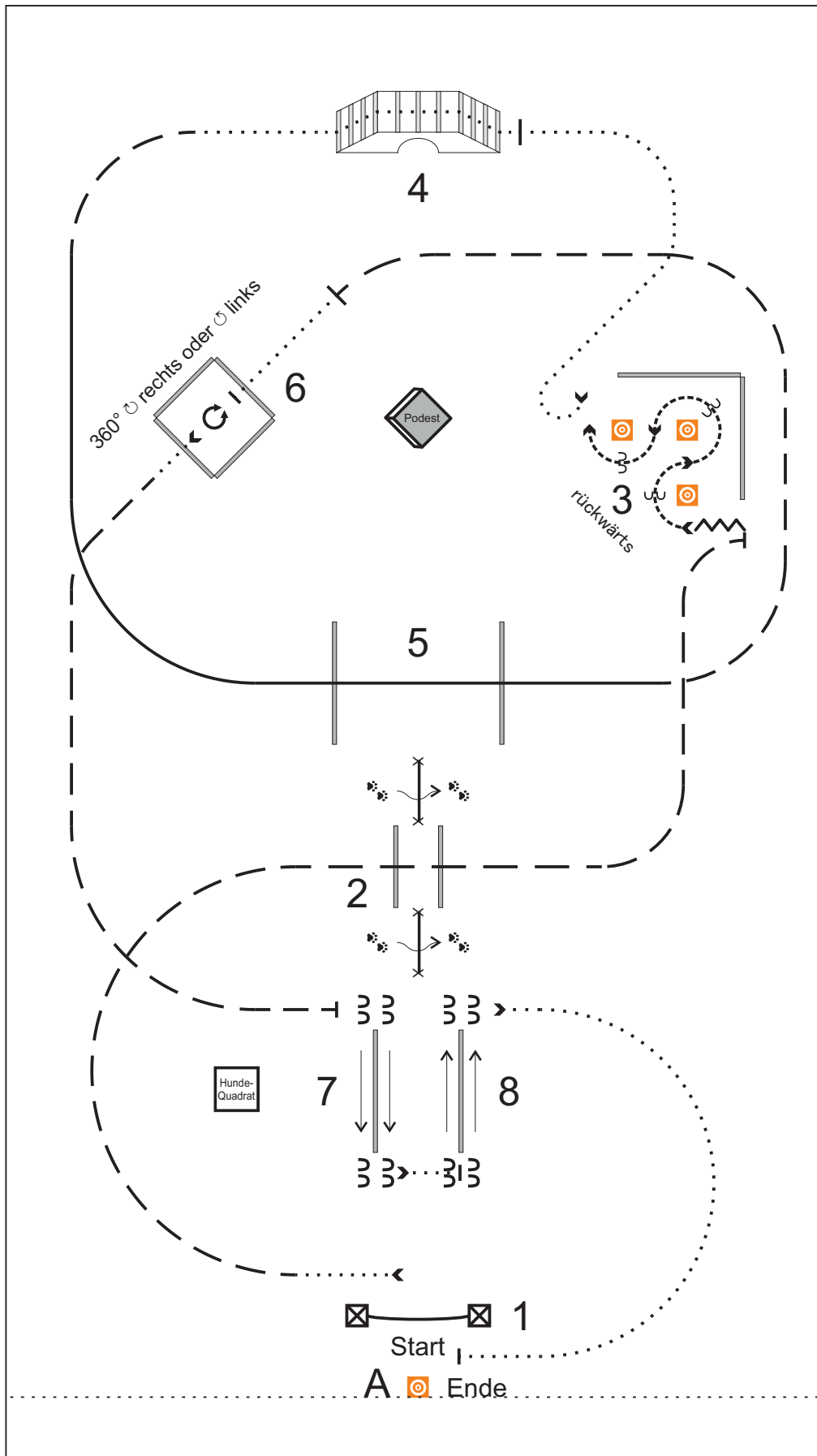
WARM-UP



Horse & Dog Trail OP

Gangarten wie gezeichnet

- A. ableinen
1. Hund wartet, Tor, Hund unter geschlossenem Tor nachkommen lassen, HbF
 2. Trabstangen, Hund springt über ein Hürde
 3. Hund auf Podest, Hund wartet Rückwärts-Schlüsselloch
 4. Hund abrufen, HbF, Hund über Brücke schicken, Hund wartet, Brücke
 5. Hund abrufen, HbF, Linksgaloppstangen, Tab, Stopp, Hund auf Podest
 6. Hund wartet, Box: Walk-in, 360° Drehung rechts oder links, Walk-out, Stopp, Hund abrufen.
 7. HbF, Stopp, Hund in Quadrat
 7. Sidepass rechts
 8. Sidepass links, Hund abrufen, HbF
- A. Stopp, absteigen, anleinen



© 2026 - Western Reiter Rheinland e.V. (WRR)
 Urheberrechtshinweis:
 Inhalte dieses Dokumentes sind urheberrechtlich geschützt.
 Soweit nicht ausdrücklich anders gekennzeichnet,
 liegt das Urheberrecht beim WRR.

	extended Lope/Canter
	Lope/Canter (Galopp)
	extended Jog/Trot
	Jog/Trot (Trab)
	Walk (Schritt)
	Back Up (Rückwärts)
	Lead Change (Galoppwechsel)
	Change Diagonals (Umsitzen)
	Pylon (Pylone)
	Judge (Richter)

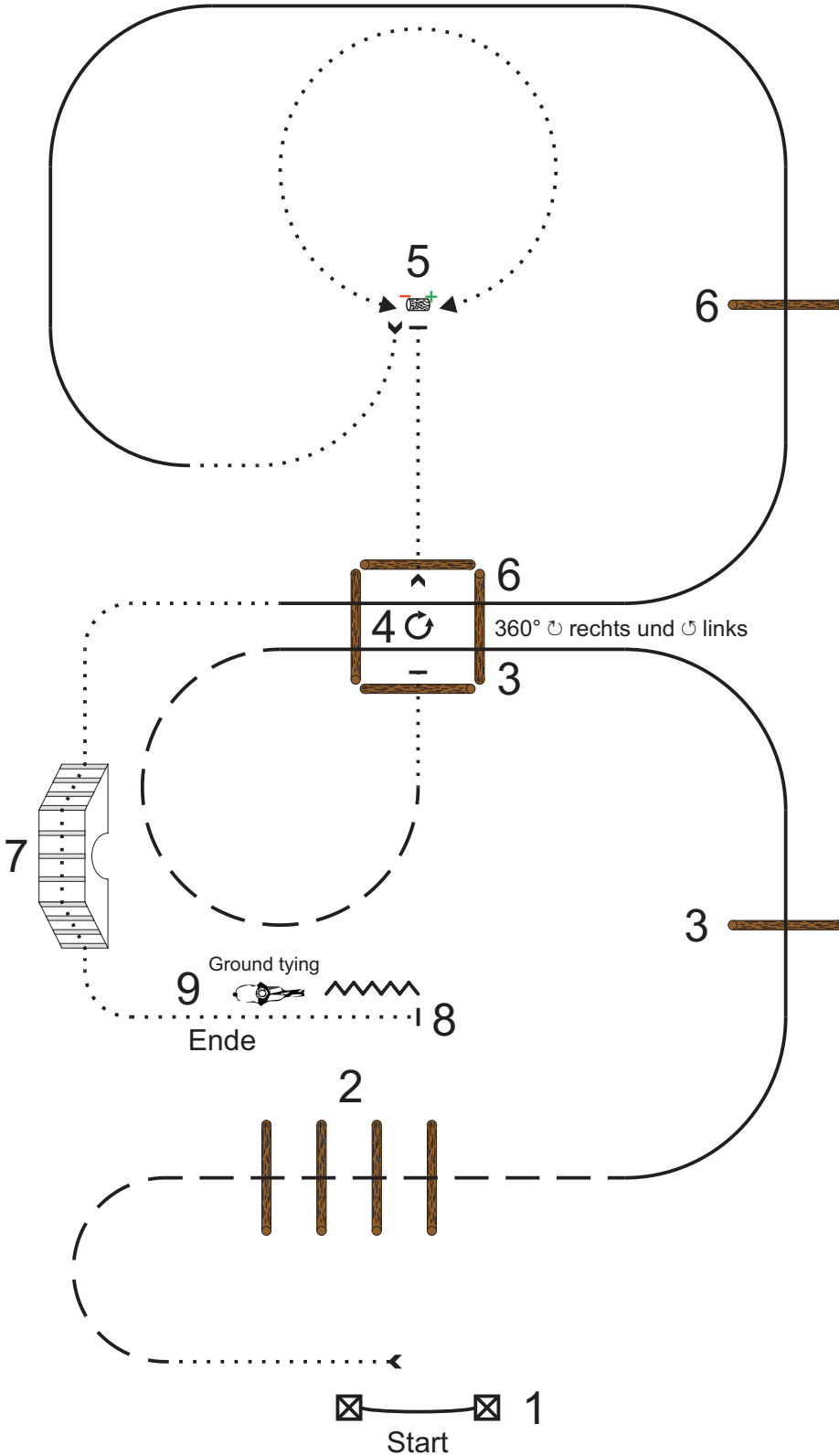
WARM-UP



Ranch Trail OP

Gangarten wie gezeichnet

1. Tor
2. Trabstangen
3. Galoppstangen
4. Walk-in, 360° Drehung rechts und links, Walk-out
5. Baumstamm im Kreis ziehen (rechts- oder linksherum)
6. Rechtsgaloppstangen
7. Brücke
8. Stopp, 4 Schritte rückwärts
9. Ground tying (einmal ums Pferd gehen)



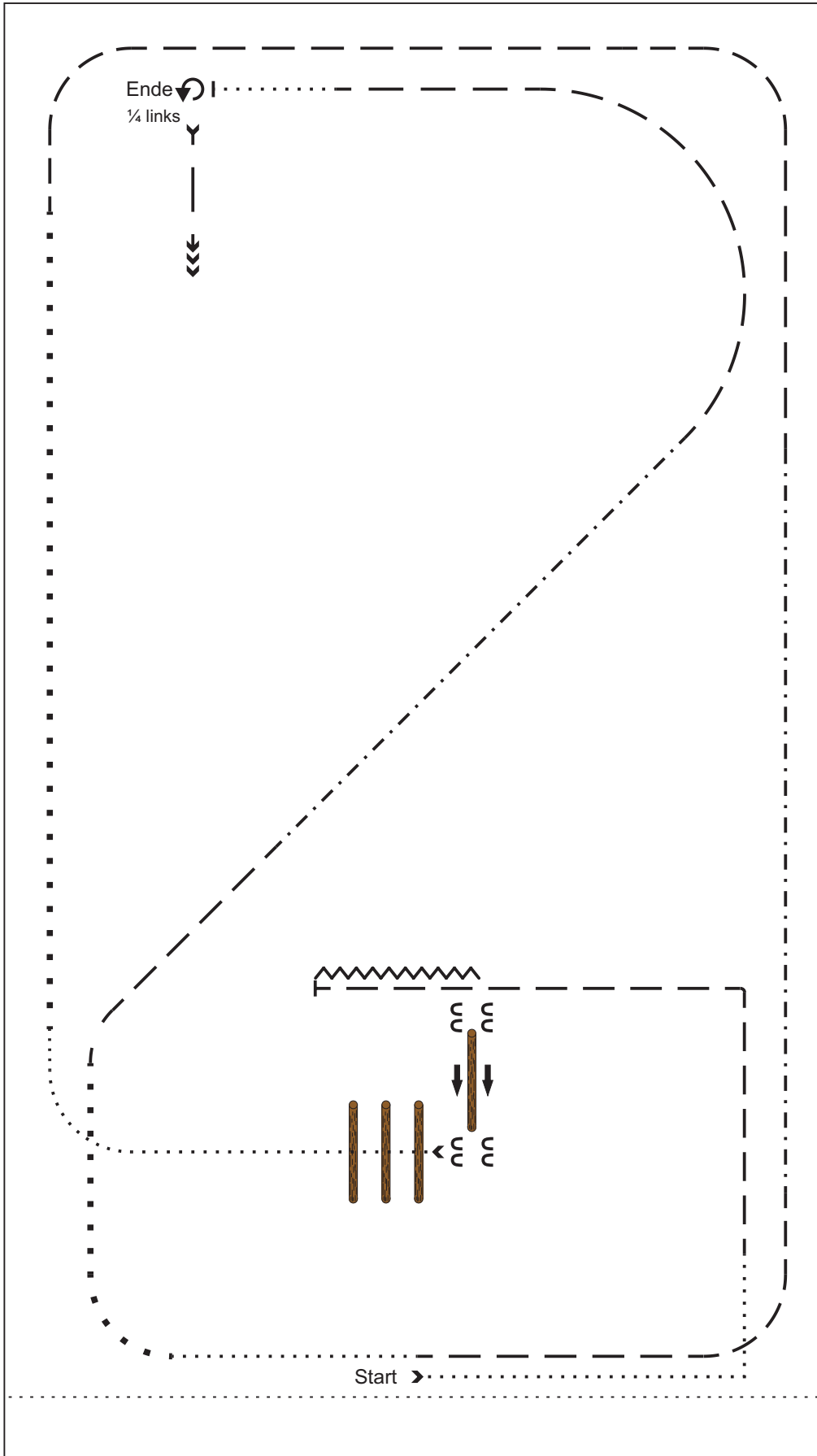
© 2026 - Western Reiter Rheinland e.V. (WRR)
 Urheberrechtshinweis:
 Inhalte dieses Dokumentes sind urheberrechtlich geschützt.
 Soweit nicht ausdrücklich anders gekennzeichnet,
 liegt das Urheberrecht beim WRR.

	extended Lope/Canter
	Lope/Canter (Galopp)
	extended Jog/Trot
	Jog/Trot (Trab)
	Walk (Schritt)
	Back Up (Rückwärts)
	Lead Change (Galoppwechsel)
	Change Diagonals (Umsitzen)
	Pylon (Pylone)
	Judge (Richter)

WARM-UP



Ranch Riding FR (LK 5)



Schritt mit Ecke,
Trab mit Ecke, Stopp

Rückwärts, Sidepass links,
Schrittstangen

Schritt, verstärkter Schritt,
Trab,

verstärkter Trab, Trab.
Schritt, verstärkter Schritt

Trab. verstärkter Trab Trab,
Schritt

Stopp, ¼ Drehung links

Nach Prüfungsende
die Arena im Trab verlassen

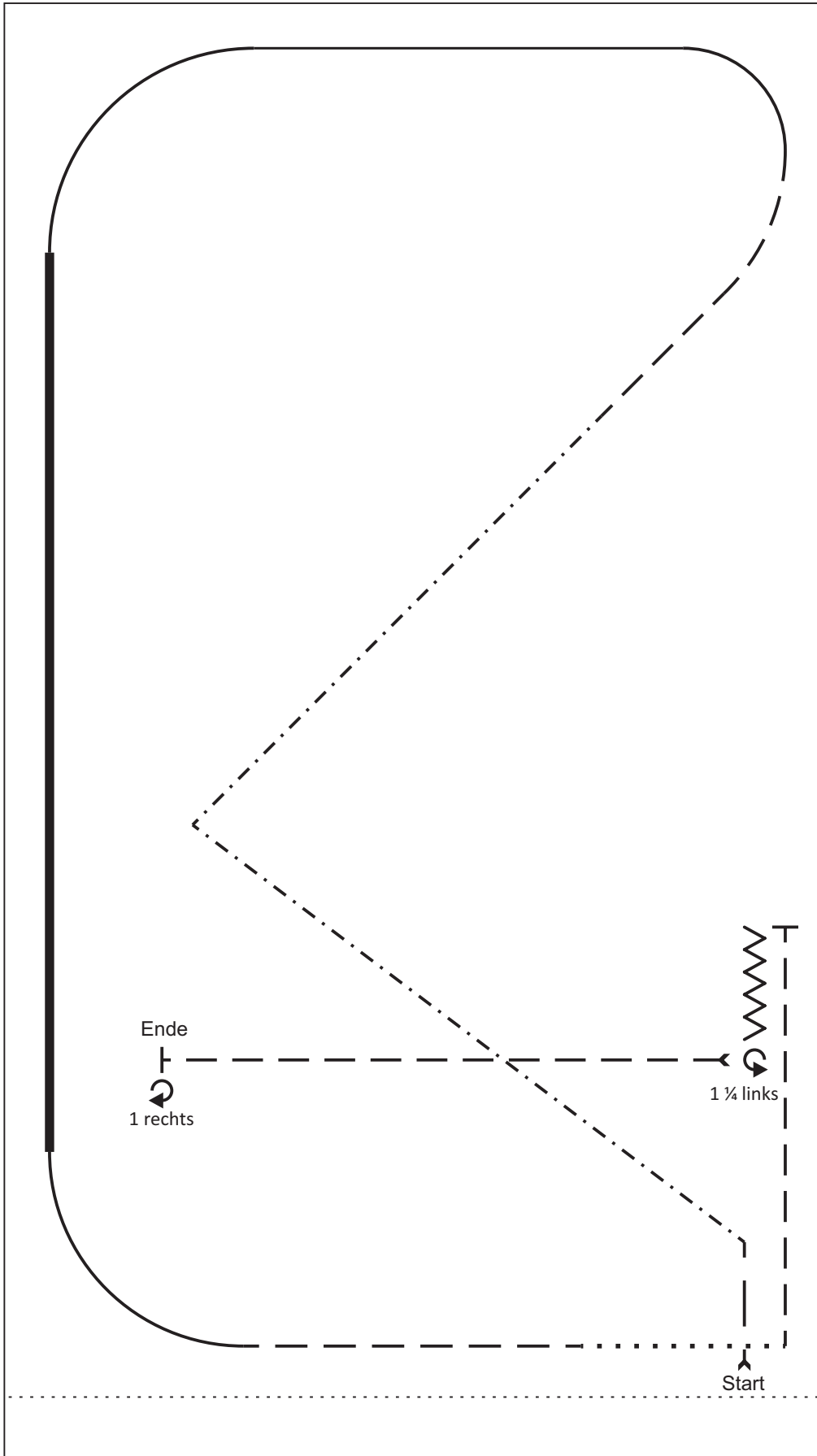
© 2026 - Western Reiter Rheinland e.V. (WRR)
Urheberrechtshinweis:
Inhalte dieses Dokumentes sind urheberrechtlich geschützt.
Soweit nicht ausdrücklich anders gekennzeichnet,
liegt das Urheberrecht beim WRR.

	extended Lope/Canter
	Lope/Canter (Galopp)
	extended Jog/Trot
	Jog/Trot (Trab)
	Walk (Schritt)
	Back Up (Rückwärts)
	Lead Change (Galoppwechsel)
	Change Diagonals (Umsitzen)
	Pylon (Pylone)
	Judge (Richter)



WARM-UP

Ranch Riding LK 3 & Youth



Trab, verstärkter Trab
mit Ecke, Trab

Linksgalopp,
verstärkter Linksgalopp,
Linksgalopp

Trab, Schritt, Trab, Stopp

1 Pferdelänge rückwärts
1 $\frac{3}{4}$ Drehung links, Trab.
Stopp

1 Drehung rechts

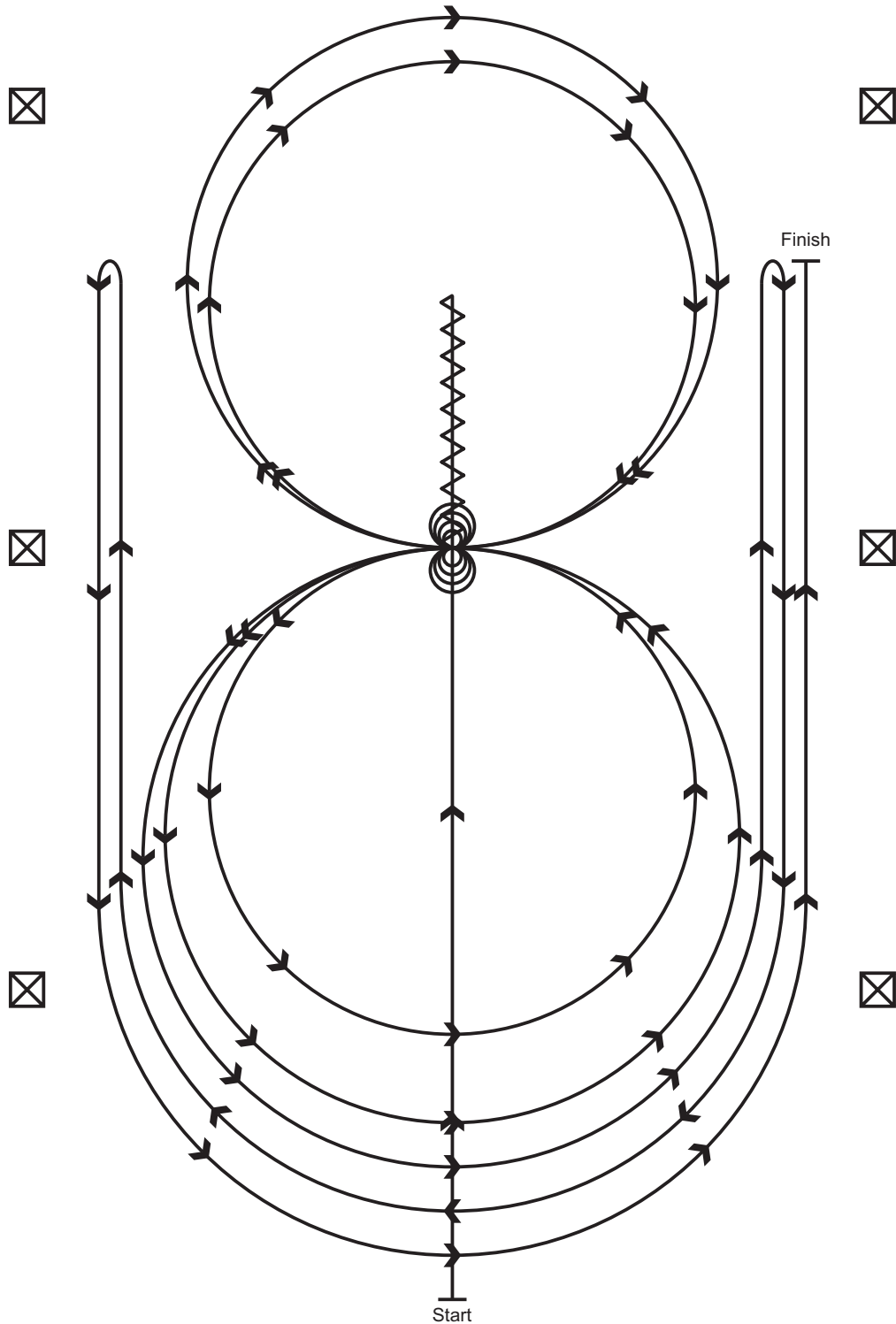
© 2026 - Western Reiter Rheinland e.V. (WRR)
Urheberrechtshinweis:
Inhalte dieses Dokumentes sind urheberrechtlich geschützt.
Soweit nicht ausdrücklich anders gekennzeichnet,
liegt das Urheberrecht beim WRR.

	extended Lope/Canter
	Lope/Canter (Galopp)
	extended Jog/Trot
	Jog/Trot (Trab)
	Walk (Schritt)
	Back Up (Rückwärts)
	Lead Change (Galoppwechsel)
	Change Diagonals (Umsitzen)
	Pylon (Pylone)
	Judge (Richter)



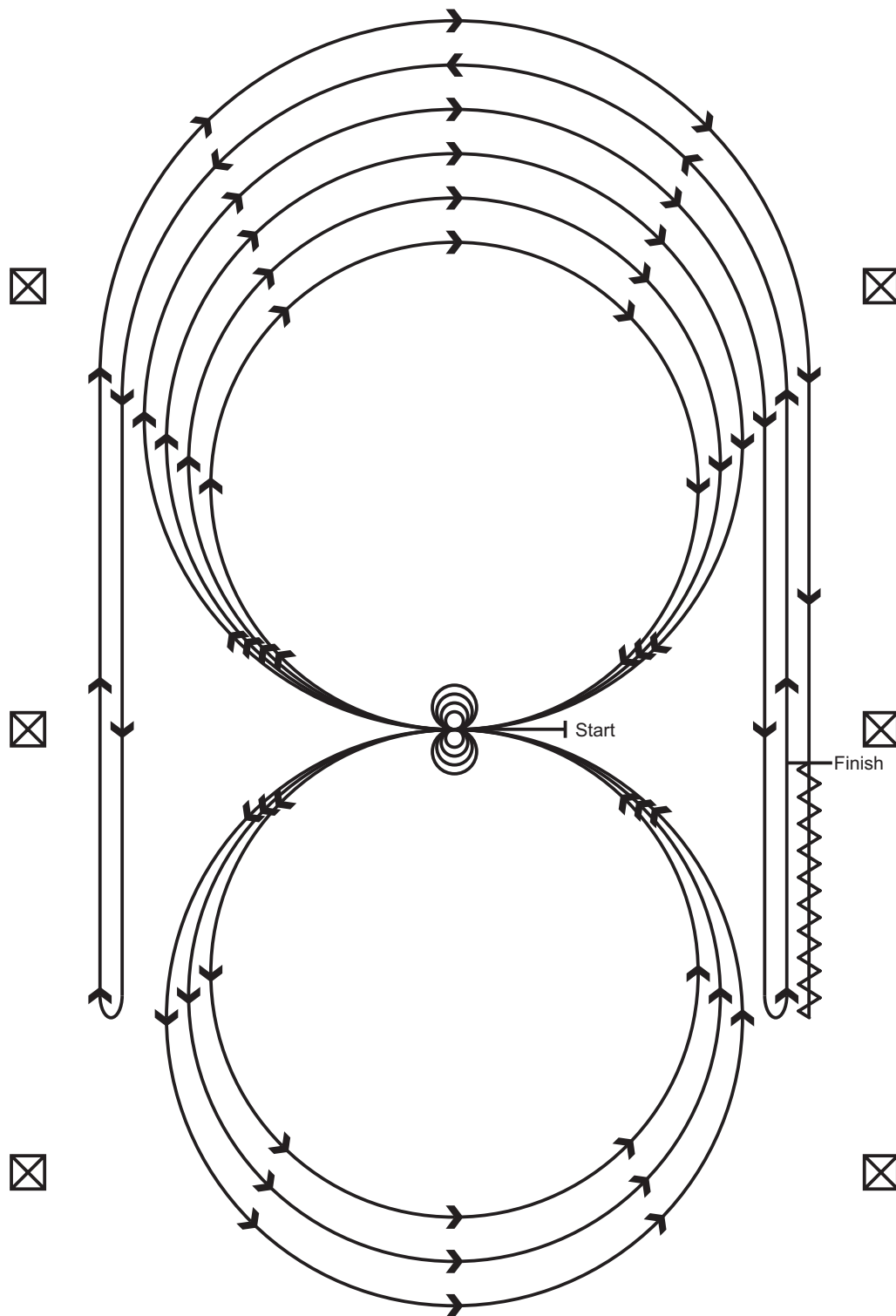
WARM-UP

Ranch Reining OP (Pattern 5)



Keine rundowns und keine sliding stops.

1. Galopp durch die Mitte der Bahn bis hinter den Mittelmarker; anhalten; rückwärtsrichten bis zur Bahnmitte oder von mindestens drei Metern; verharren;
2. Vier Spins nach rechts; verharren;
3. Viereinviertel Spins nach links, die das Pferd mit Blickrichtung zur linken Bande beendet; verharren;
4. Zwei vollständige Zirkel nach links, der erste Zirkel klein und langsam, der zweite Zirkel groß und schnell; Galoppwechsel (einfach oder fliegend) im Mittelpunkt der Bahn;
5. Zwei vollständige Zirkel nach rechts, der erste Zirkel klein und langsam, der zweite Zirkel groß und schnell; Galoppwechsel (einfach oder fliegend) im Mittelpunkt der Bahn;
6. Ein großer Zirkel nach links, der nicht geschlossen wird; Galopp entlang der rechten Seite der Bahn bis hinter den Mittelmarker; Rollback nach rechts, mindestens sechs Meter von der Bande entfernt; kein Verharren;
7. Ein großer Zirkel nach rechts, der nicht geschlossen wird; Galopp entlang der linken Seite der Bahn bis hinter den Mittelmarker; Rollback nach links, mindestens sechs Meter von der Bande entfernt; kein Verharren;
8. Ein großer Zirkel nach links, der nicht geschlossen wird; Galopp entlang der rechten Seite der Bahn bis hinter den Mittelmarker; anhalten, mindestens sechs Meter von der Bande entfernt; verharren, um das Ende der Prüfung anzuzeigen.



Die Pferde dürfen im Schritt oder Trab zum Mittelpunkt der Arena gehen.

Sie müssen vor Beginn des Patterns in der Mitte der Bahn, mit Blickrichtung auf die linke Bande, stehen bleiben oder Schritt gehen.

1. Vier Spins nach links; verharren;
2. Vier Spins nach rechts; verharren;
3. Drei vollständige Zirkel im Rechtsgalopp nach rechts, der erste Zirkel groß und schnell, der zweite Zirkel klein und langsam, der dritte Zirkel groß und schnell; Galoppwechsel im Mittelpunkt der Bahn;
4. Drei vollständige Zirkel nach links, der erste Zirkel groß und schnell, der zweite Zirkel klein und langsam, der dritte Zirkel groß und schnell; Galoppwechsel im Mittelpunkt der Bahn;
5. Weiter mit einem großen Zirkel auf der rechten Hand, der nicht geschlossen wird; Galopp an der rechten Seite der Bahn entlang bis hinter den Mittelmarker; Rollback nach links, zumindest sechs Meter von der Bande entfernt; kein Verharren;
6. Weiter auf dem vorherigen Zirkel, jetzt auf der linken Hand; der Zirkel wird nicht geschlossen; Galopp an der linken Seite der Bahn entlang bis hinter den Mittelmarker; Rollback nach rechts, zumindest sechs Meter von der Bande entfernt; kein Verharren;
7. Weiter auf dem vorherigen Zirkel, jetzt wieder auf der rechten Hand; der Zirkel wird nicht geschlossen; Galopp entlang der rechten Seite der Bahn bis hinter den Mittelmarker; Sliding Stop, zumindest sechs Meter von der Bande entfernt; Rückwärtsrichten von zumindest drei Metern; verharren, um das Ende der Prüfung anzuzeigen.