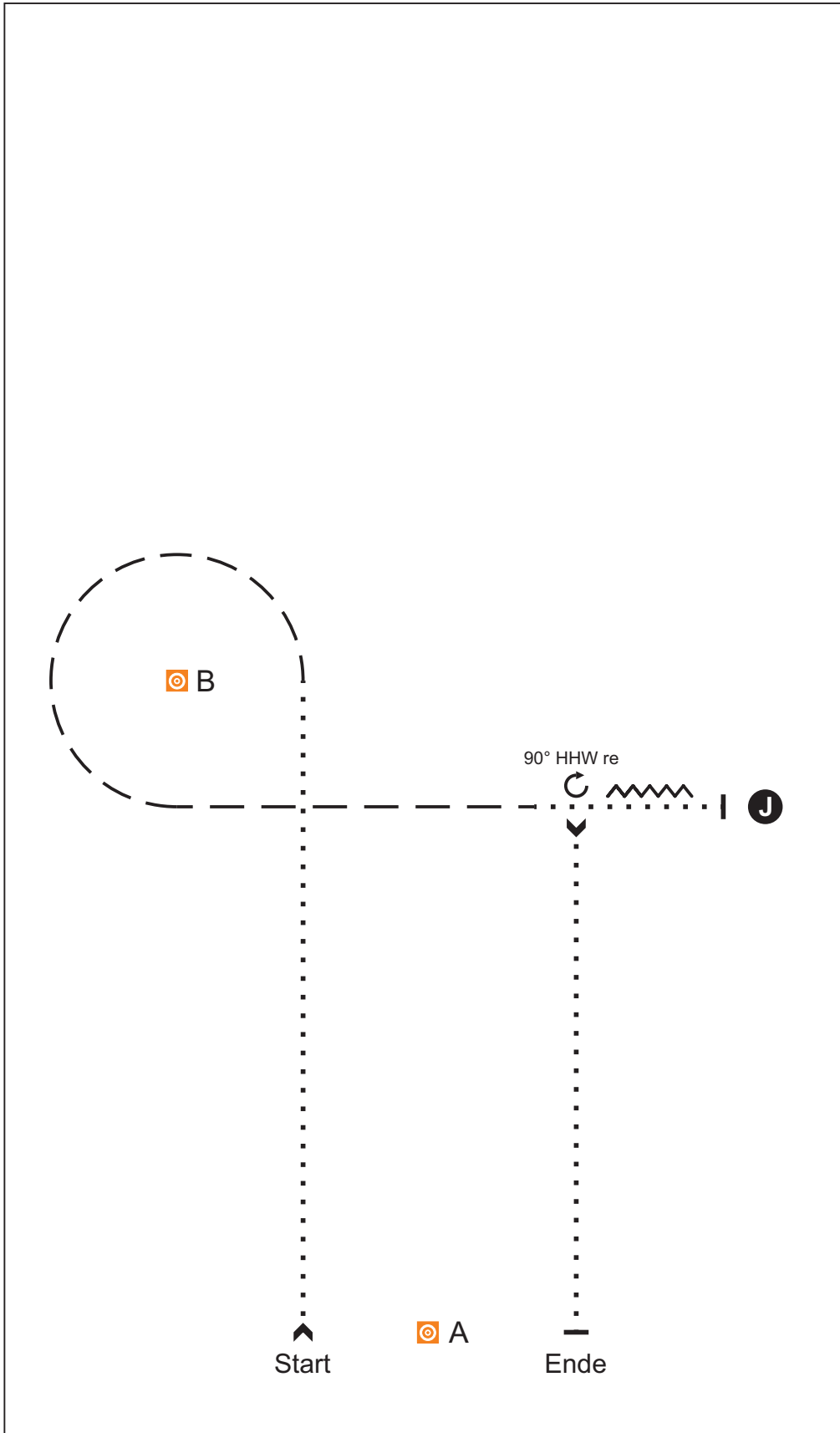


Showmanship at Halter FR (LK 5) & Youth



Start mit Abstand links neben der Pylone

A-B:
Schritt

B-Judge:
Trabvolte links,
Trab, Schritt, Stopp,
Set-Up, Inspection

Judge-A:
Eine Pferdelänge rückwärts, 90° HHW re (¼ Drehung) rechts, Schritt, Stopp

© 2026 - Western Reiter Rheinland e.V. (WRR)
Urheberrechtshinweis:
Inhalte dieses Dokumentes sind urheberrechtlich geschützt.
Soweit nicht ausdrücklich anders gekennzeichnet,
liegt das Urheberrecht beim WRR.

	extended Lope/Canter
	Lope/Canter (Galopp)
	extended Jog/Trot
	Jog/Trot (Trab)
	Walk (Schritt)
	Back Up (Rückwärts)
	Lead Change (Galoppwechsel)
	Change Diagonals (Umsitzen)
	Pylon (Pylone)
	Judge (Richter)



WARM-UP

Showmanship at Halter Open

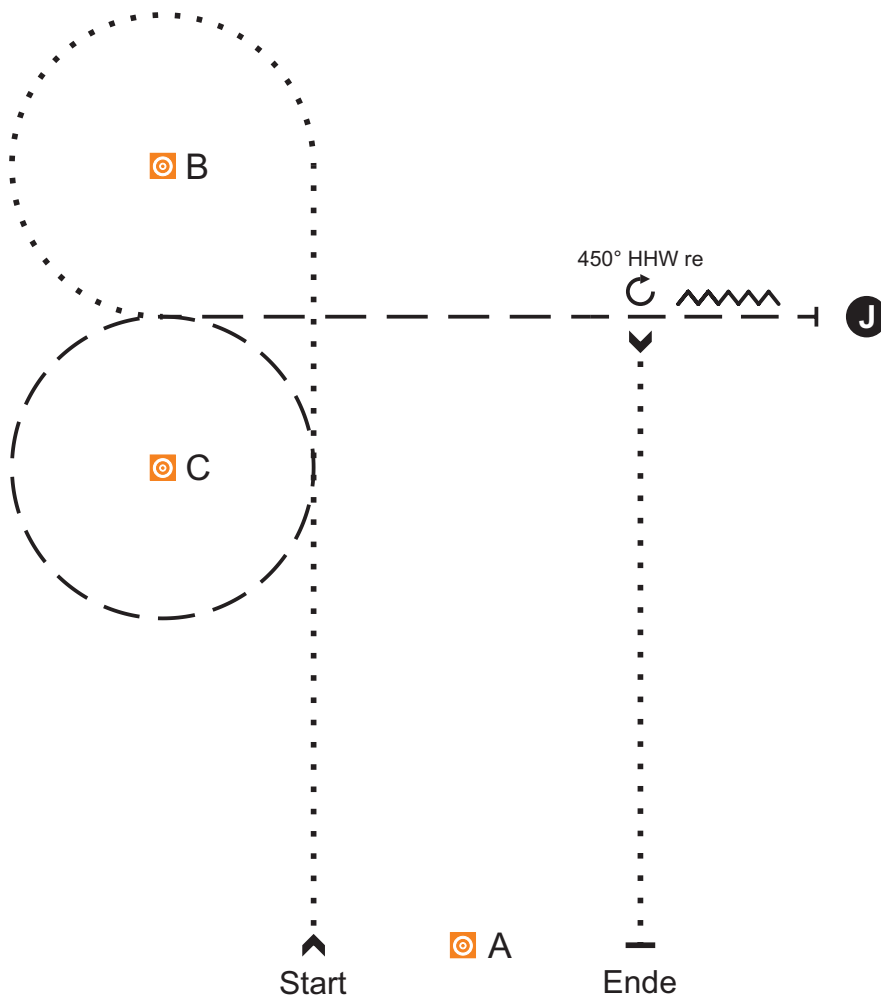
Start mit Abstand
links neben der Pylone

A-B:
Schritt

B-C:
Schrittvolte links,
Trabvolte rechts

C-Judge
Trab, Stopp,
Set-Up, Inspection

Judge-A:
Eine Pferdelänge
rückwärts, 450° HHW
(1 ¼ Drehung) rechts,
Schritt, Stopp



© 2026 - Western Reiter Rheinland e.V. (WRR)
Urheberrechtshinweis:
Inhalte dieses Dokumentes sind urheberrechtlich geschützt.
Soweit nicht ausdrücklich anders gekennzeichnet,
liegt das Urheberrecht beim WRR.

	extended Lope/Canter
	Lope/Canter (Galopp)
	extended Jog/Trot
	Jog/Trot (Trab)
	Walk (Schritt)
	Back Up (Rückwärts)
	Lead Change (Galoppwechsel)
	Change Diagonals (Umsitzen)
	Pylon (Pylone) Judge (Richter)

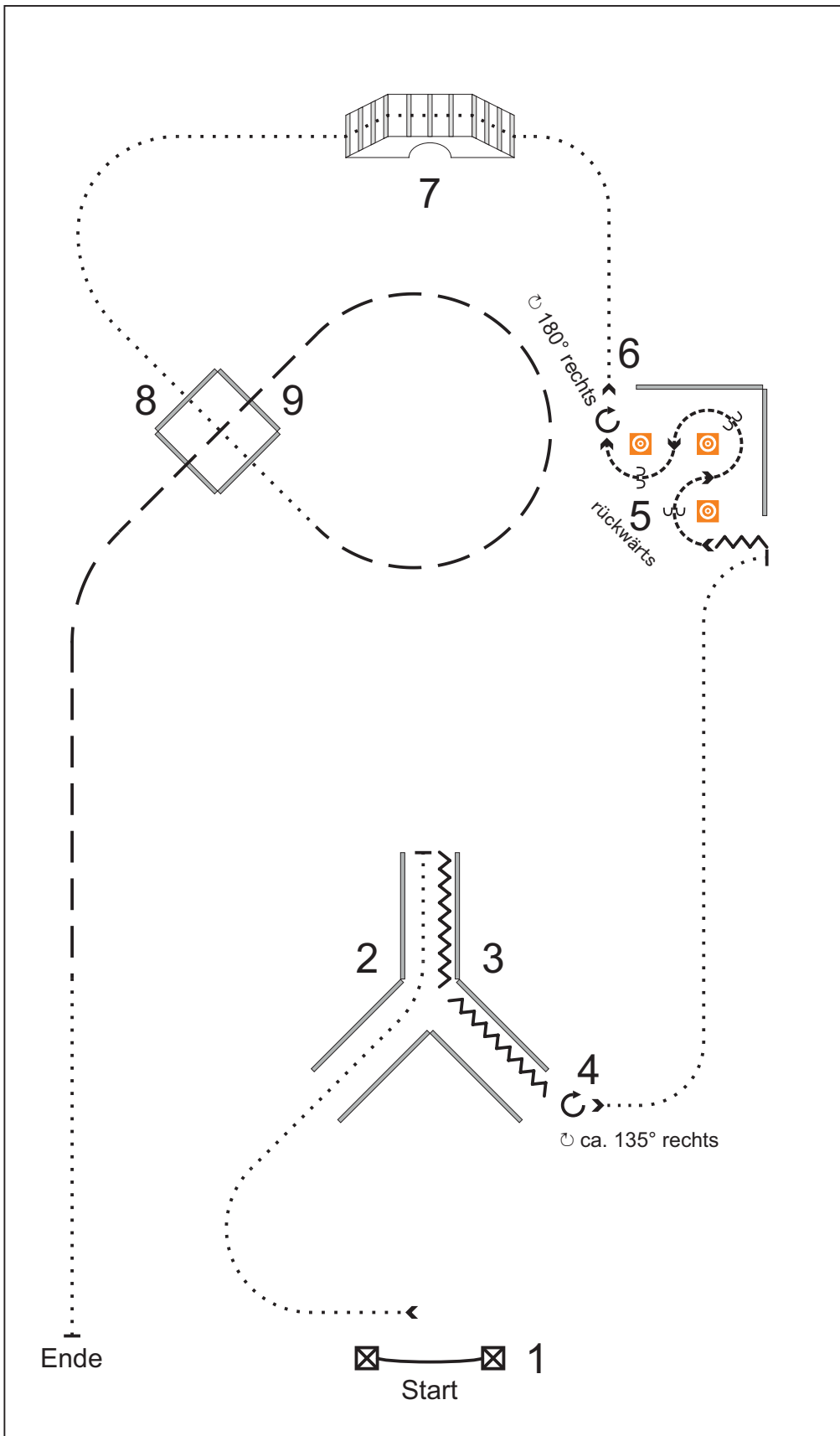


WARM-UP

Trail in Hand FR (LK 5) & Youth

Gangarten wie gezeichnet

1. Tor
2. Schritt-Gasse
3. Rückwärts-Gasse
4. Drehung
ca. 135° rechts
5. Rückwärts-Schlüsselloch
6. 180° Drehung rechts
7. Brücke
8. Schrittstangen
9. Trabstangen



© 2026 - Western Reiter Rheinland e.V. (WRR)
 Urheberrechtshinweis:
 Inhalte dieses Dokumentes sind urheberrechtlich geschützt.
 Soweit nicht ausdrücklich anders gekennzeichnet,
 liegt das Urheberrecht beim WRR.

	extended Lope/Canter
	Lope/Canter (Galopp)
	extended Jog/Trot
	Jog/Trot (Trab)
	Walk (Schritt)
	Back Up (Rückwärts)
	Lead Change (Galoppwechsel)
	Change Diagonals (Umsitzen)
	Pylon (Pylone)
	Judge (Richter)

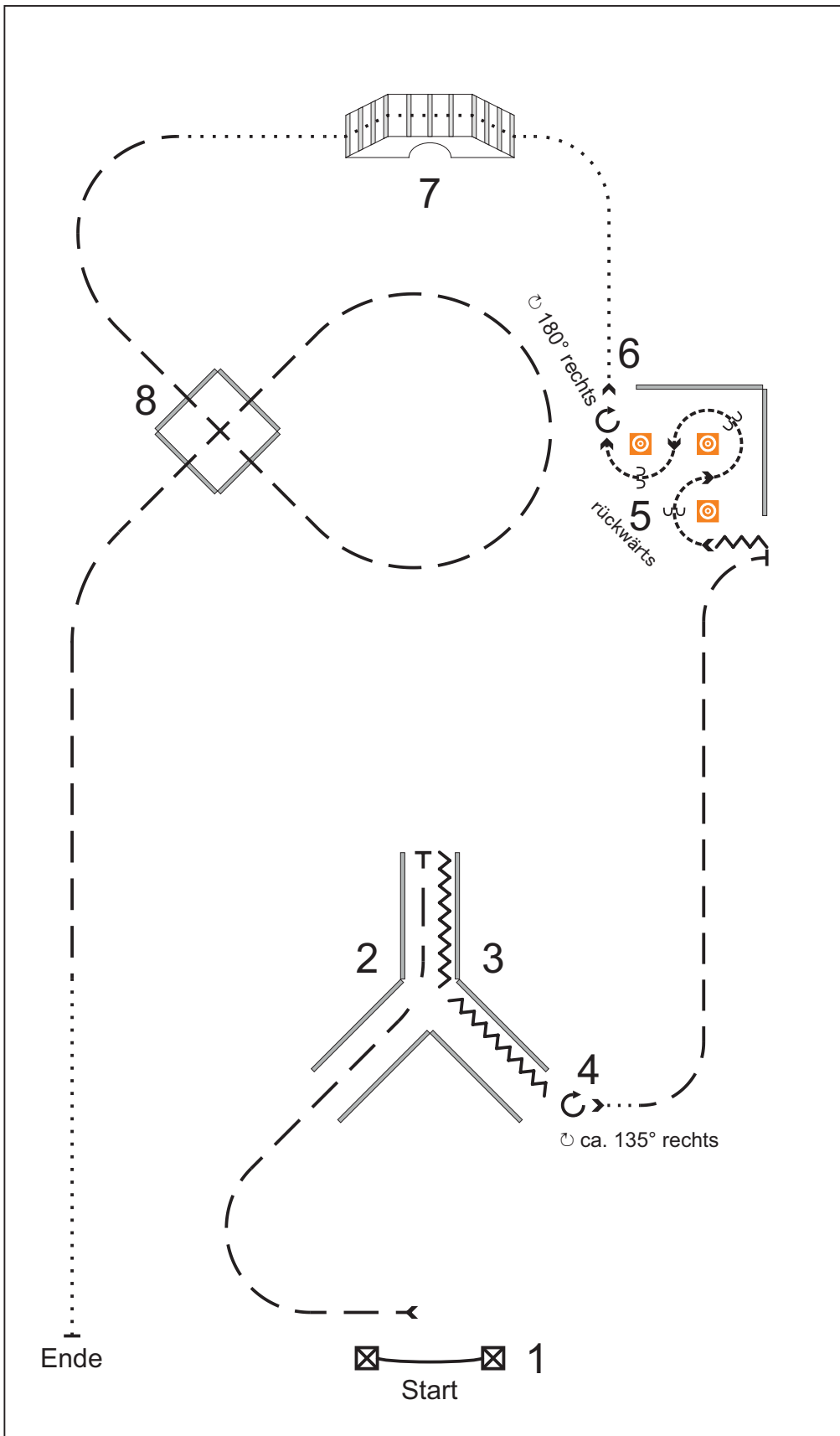
WARM-UP



Trail in Hand OP

Gangarten wie gezeichnet

1. Tor
2. Trab-Gasse
3. Rückwärts-Gasse
4. Drehung
ca. 135° rechts
5. Rückwärts-Schlüsselloch
6. 180° Drehung rechts
7. Brücke
8. Trabstangen



© 2026 - Western Reiter Rheinland e.V. (WRR)
 Urheberrechtshinweis:
 Inhalte dieses Dokumentes sind urheberrechtlich geschützt.
 Soweit nicht ausdrücklich anders gekennzeichnet,
 liegt das Urheberrecht beim WRR.

	extended Lope/Canter
	Lope/Canter (Galopp)
	extended Jog/Trot
	Jog/Trot (Trab)
	Walk (Schritt)
	Back Up (Rückwärts)
	Lead Change (Galoppwechsel)
	Change Diagonals (Umsitzen)
	Pylon (Pylone) Judge (Richter)

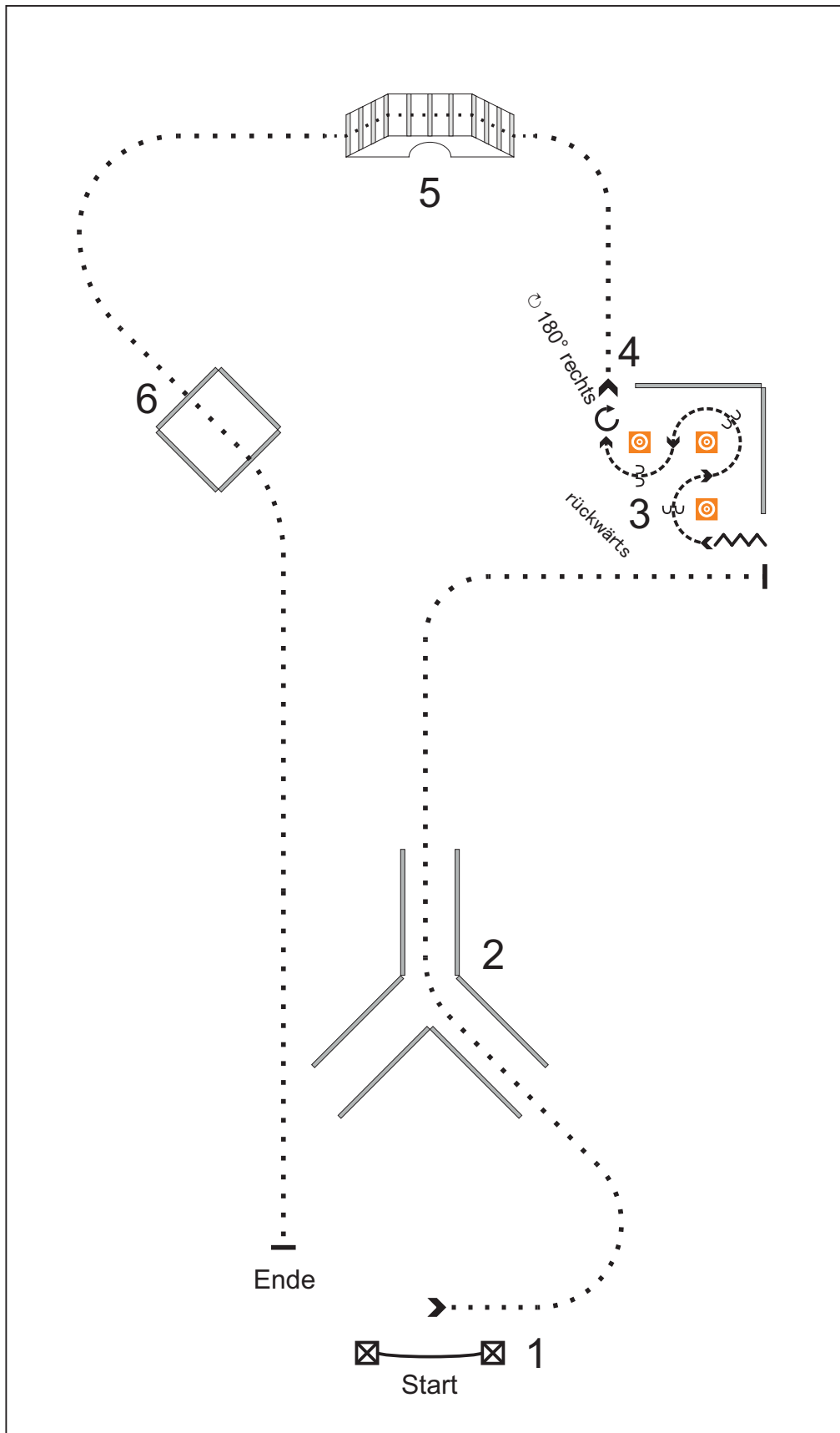
WARM-UP



Kinderführzügeltrail (4 - 9 Jahre)

Gangart nur Schritt

1. Tor
2. Schrittgasse
3. Rückwärts-Schlüsselloch
4. 180° Drehung rechts
5. Brücke
6. Schrittstangen



© 2026 - Western Reiter Rheinland e.V. (WRR)
 Urheberrechtshinweis:
 Inhalte dieses Dokumentes sind urheberrechtlich geschützt.
 Soweit nicht ausdrücklich anders gekennzeichnet,
 liegt das Urheberrecht beim WRR.

	extended Lope/Canter
	Lope/Canter (Galopp)
	extended Jog/Trot
	Jog/Trot (Trab)
	Walk (Schritt)
	Back Up (Rückwärts)
	Lead Change (Galoppwechsel)
	Change Diagonals (Umsitzen)
	Pylon (Pylone)
	Judge (Richter)

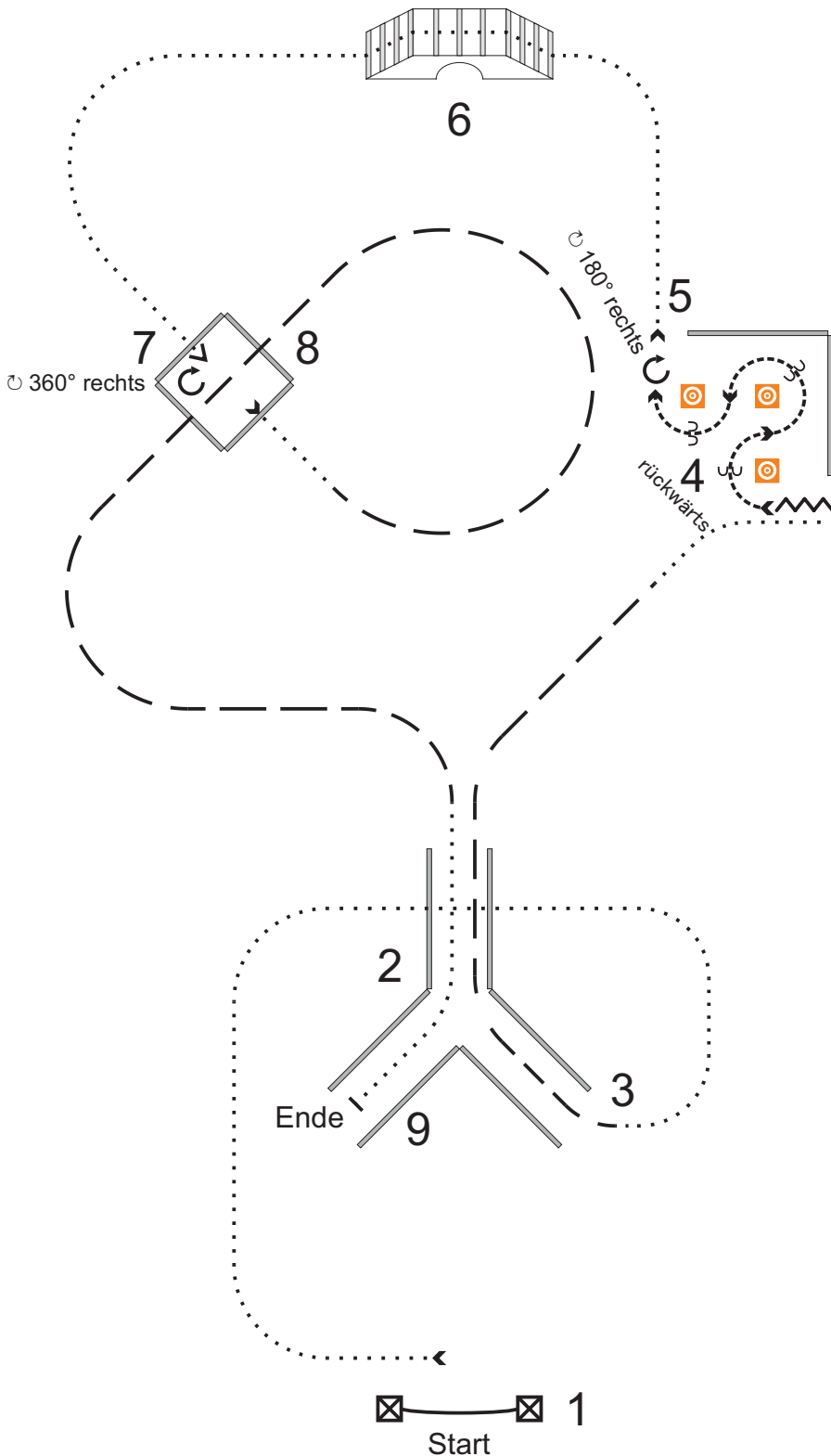
WARM-UP



Trail Horse FR (LK 5)

Gangarten wie gezeichnet

1. Tor
2. Schrittstangen
3. Trab-Gasse
4. Rückwärts-Schlüsselloch
5. 180° Drehung rechts
6. Brücke
7. Walk-in, 360° Drehung rechts Walk-out
8. Trabstangen
9. Schrittgasse, Stopp am Ende der Gasse



© 2026 - Western Reiter Rheinland e.V. (WRR)
 Urheberrechtshinweis:
 Inhalte dieses Dokumentes sind urheberrechtlich geschützt.
 Soweit nicht ausdrücklich anders gekennzeichnet,
 liegt das Urheberrecht beim WRR.

	extended Lope/Canter
	Lope/Canter (Galopp)
	extended Jog/Trot
	Jog/Trot (Trab)
	Walk (Schritt)
	Back Up (Rückwärts)
	Lead Change (Galoppwechsel)
	Change Diagonals (Umsitzen)
	Pylon (Pylone) Judge (Richter)

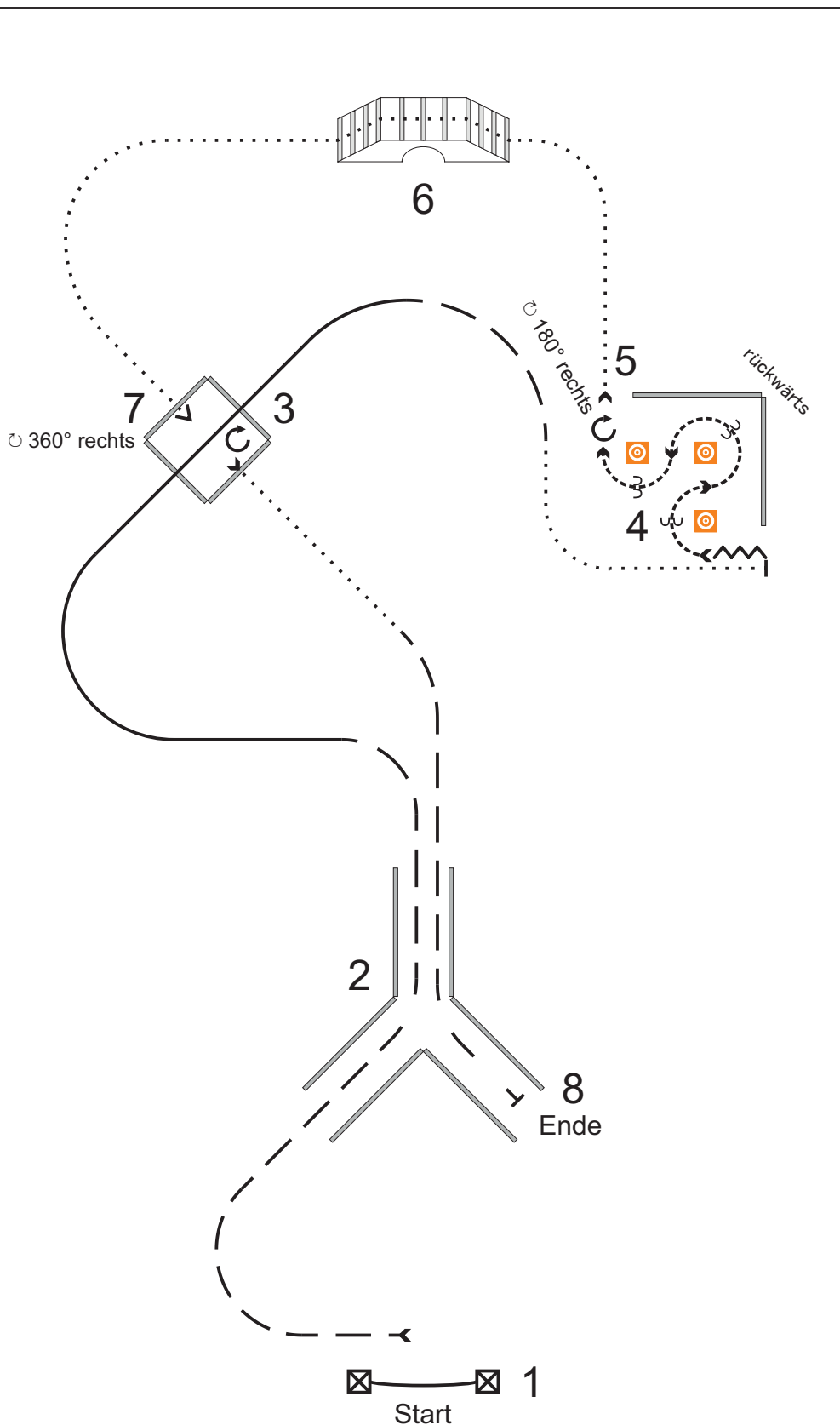


WARM-UP

Trail Horse LK 4 & Youth

Gangarten wie gezeichnet

1. Tor
2. Trab-Gasse
3. Rechtsgaloppstangen
4. Rückwärts-Schlüsselloch
5. 180° Drehung rechts
6. Brücke
7. Walk-in, 360° Drehung rechts Walk-out
9. Trabgasse, Stopp am Ende der Gasse



© 2026 - Western Reiter Rheinland e.V. (WRR)
 Urheberrechtshinweis:
 Inhalte dieses Dokuments sind urheberrechtlich geschützt.
 Soweit nicht ausdrücklich anders gekennzeichnet,
 liegt das Urheberrecht beim WRR.

	extended Lope/Canter
	Lope/Canter (Galopp)
	extended Jog/Trot
	Jog/Trot (Trab)
	Walk (Schritt)
	Back Up (Rückwärts)
	Lead Change (Galoppwechsel)
	Change Diagonals (Umsitzen)
	Pylon (Pylone) Judge (Richter)

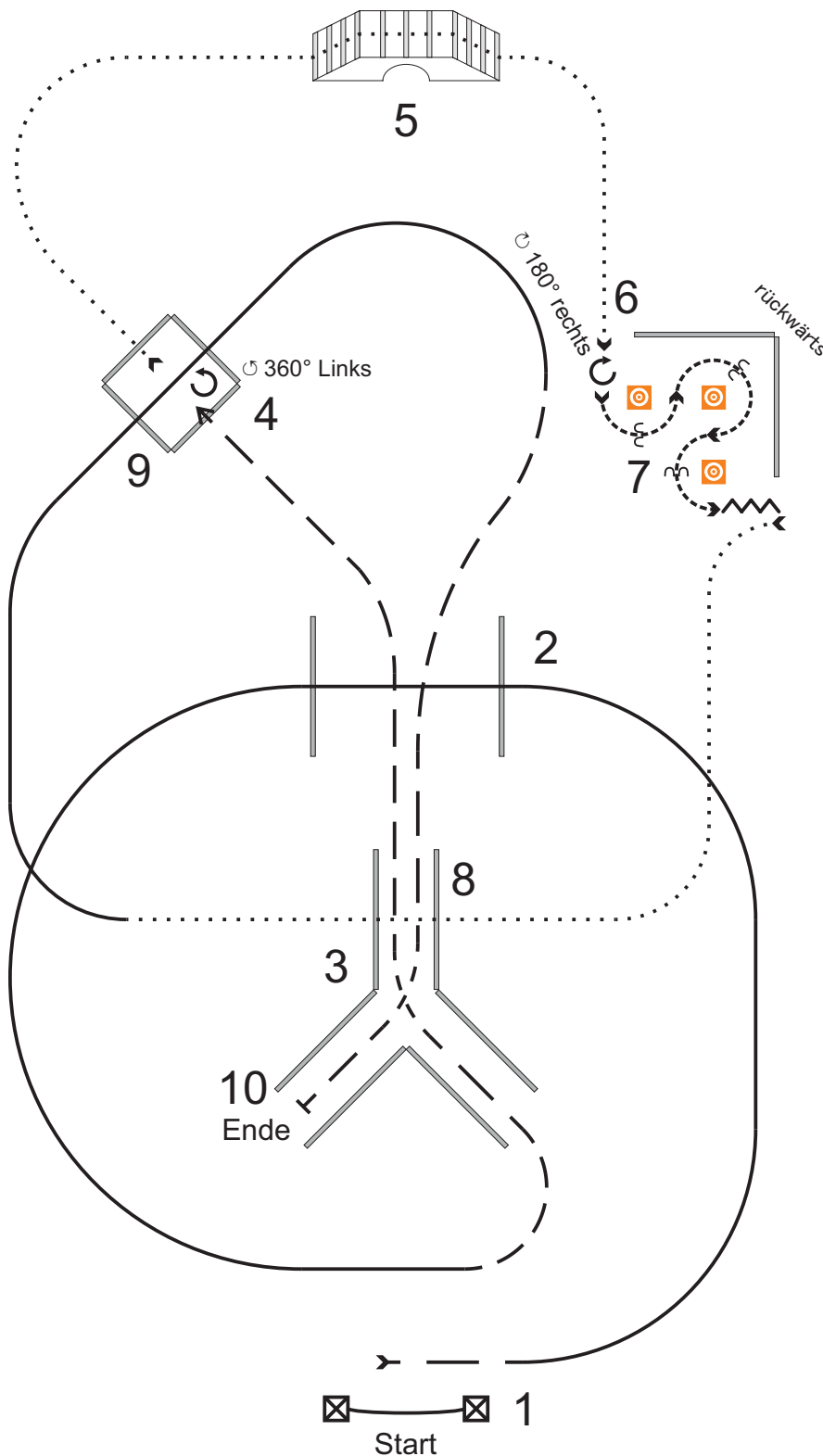


WARM-UP

Trail Horse LK 3 & Youth

Gangarten wie gezeichnet

1. Tor
2. Linksgaloppstangen
3. Trab-Gasse
4. Jog-in,
360° Drehung links
Walk-out
5. Brücke
6. 180° Drehung rechts
7. Rückwärts-
Schlüsselloch
8. Schrittstangen
9. Rechtsgaloppstangen
10. Trabgasse,
Stopp am Ende der
Gasse



© 2026 - Western Reiter Rheinland e.V. (WRR)
 Urheberrechtshinweis:
 Inhalte dieses Dokumentes sind urheberrechtlich geschützt.
 Soweit nicht ausdrücklich anders gekennzeichnet,
 liegt das Urheberrecht beim WRR.

	extended Lope/Canter
	Lope/Canter (Galopp)
	extended Jog/Trot
	Jog/Trot (Trab)
	Walk (Schritt)
	Back Up (Rückwärts)
	Lead Change (Galoppwechsel)
	Change Diagonals (Umsitzen)
	Pylon (Pylone) Judge (Richter)

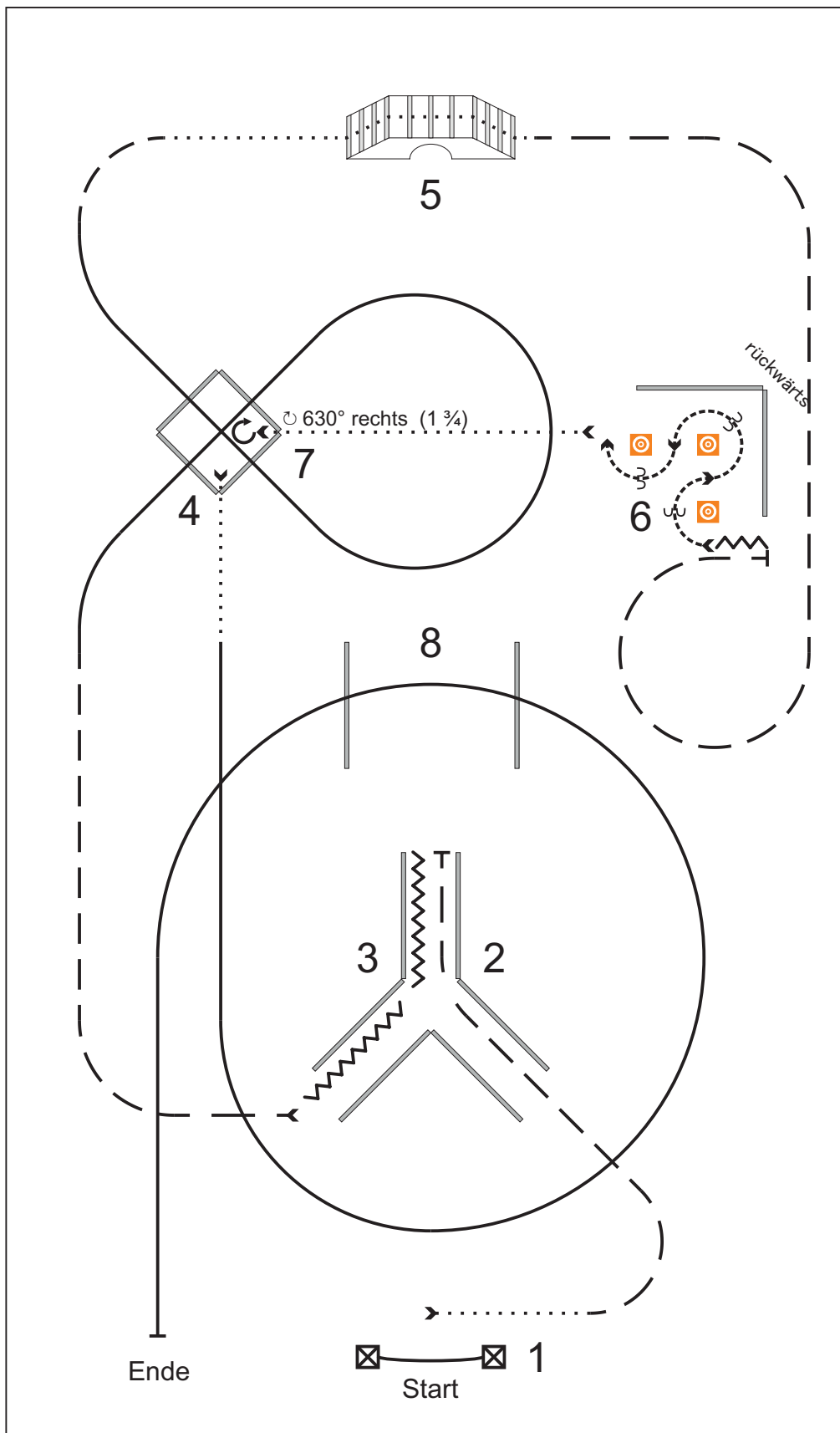
WARM-UP



Trail Horse LK 2/1 & Youth

Gangarten wie gezeichnet

1. Tor
2. Trabgasse, Stopp am Ende der Gasse
3. Rückwärts-Gasse
4. Rechtsgaloppstangen
5. Brücke
6. Rückwärts-Schlüsselloch
7. Walk-in, 630° (1 3/4) Drehung rechts, Walk-out
8. Linksgaloppstangen



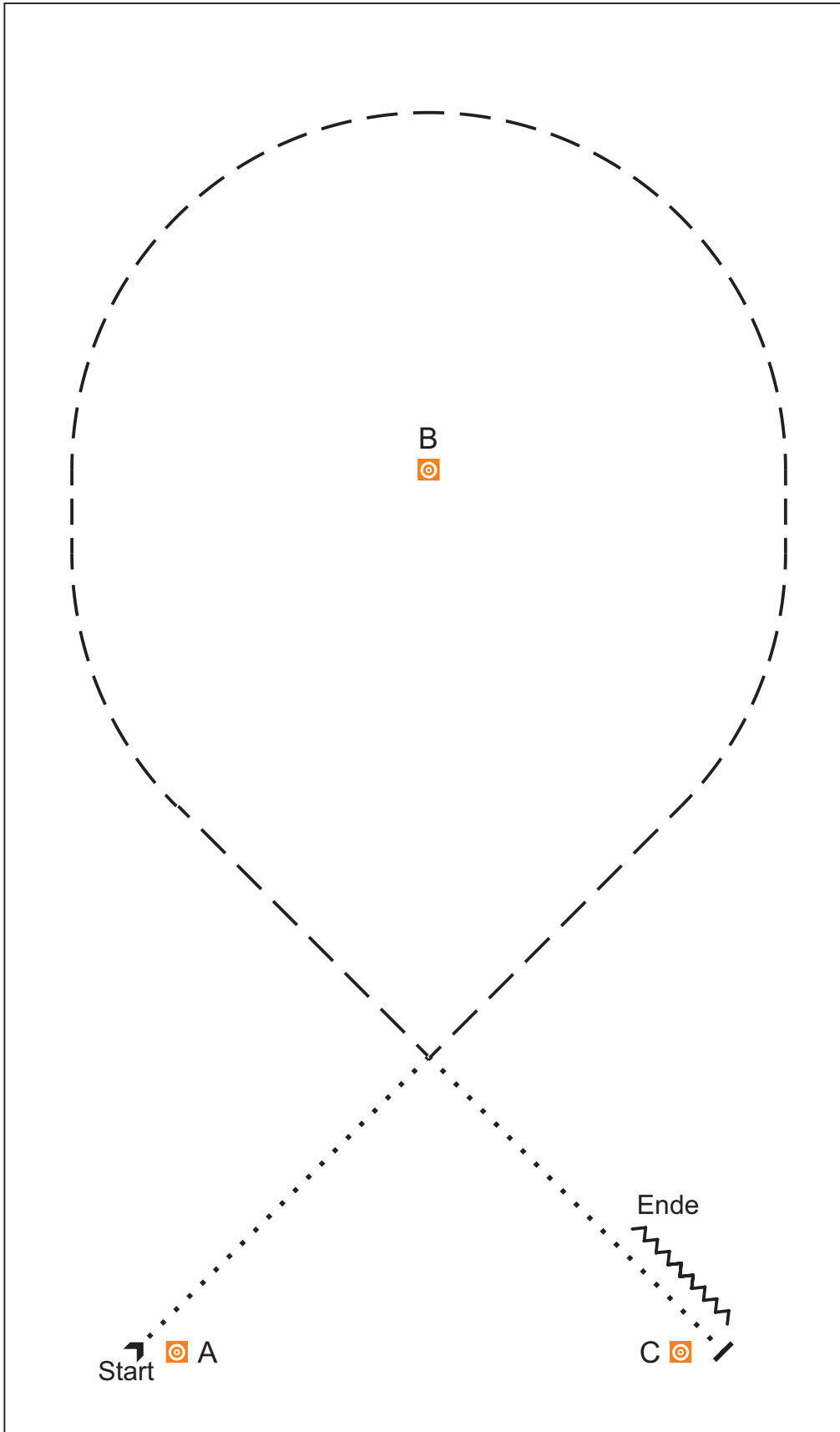
© 2026 - Western Reiter Rheinland e.V. (WRR)
 Urheberrechtshinweis:
 Inhalte dieses Dokumentes sind urheberrechtlich geschützt.
 Soweit nicht ausdrücklich anders gekennzeichnet,
 liegt das Urheberrecht beim WRR.

	extended Lope/Canter
	Lope/Canter (Galopp)
	extended Jog/Trot
	Jog/Trot (Trab)
	Walk (Schritt)
	Back Up (Rückwärts)
	Lead Change (Galoppwechsel)
	Change Diagonals (Umsitzen)
	Pylon (Pylone)
	Judge (Richter)



WARM-UP

Western Horsemanship FR (LK 5)



A-B:
Schritt

B-B:
Trab um B herum

B-C:
Schritt, Stopp,
Eine Pferdelänge
rückwärts

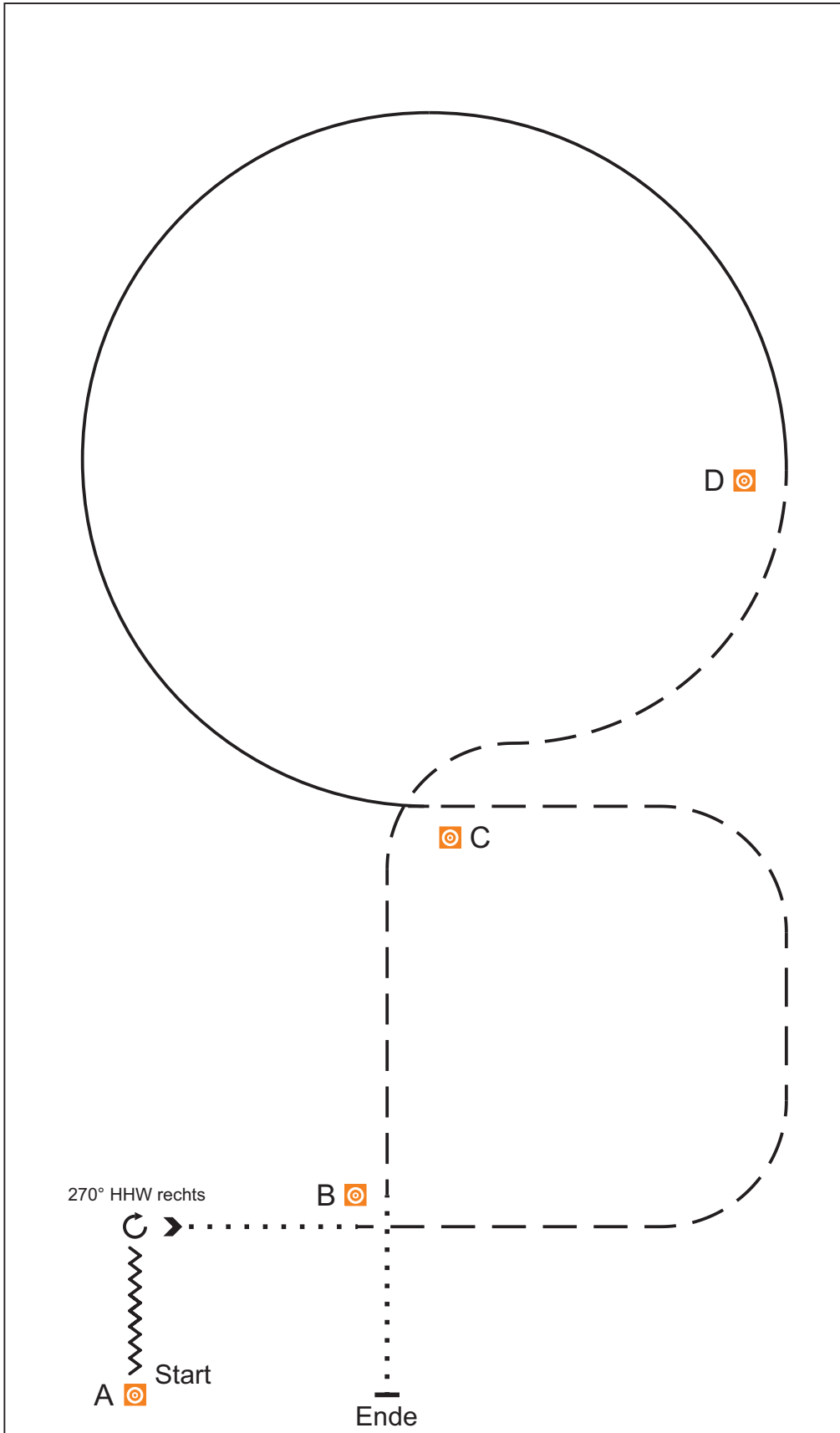
© 2026 - Western Reiter Rheinland e.V. (WRR)
Urheberrechtshinweis:
Inhalte dieses Dokumentes sind urheberrechtlich geschützt.
Soweit nicht ausdrücklich anders gekennzeichnet,
liegt das Urheberrecht beim WRR.

	extended Lope/Canter
	Lope/Canter (Galopp)
	extended Jog/Trot
	Jog/Trot (Trab)
	Walk (Schritt)
	Back Up (Rückwärts)
	Lead Change (Galoppwechsel)
	Change Diagonals (Umsitzen)
	Pylon (Pylone)
	Judge (Richter)

WARM-UP



Western Horsemanship LK 4 & Youth



A-B:
Rückwärts,
270° HHW rechts
($\frac{3}{4}$ Drehung),
Schritt

B-C:
Trab

C-D:
Rechtsgalopp

D-C-B:
Trab

B-A:
Schritt, Stopp

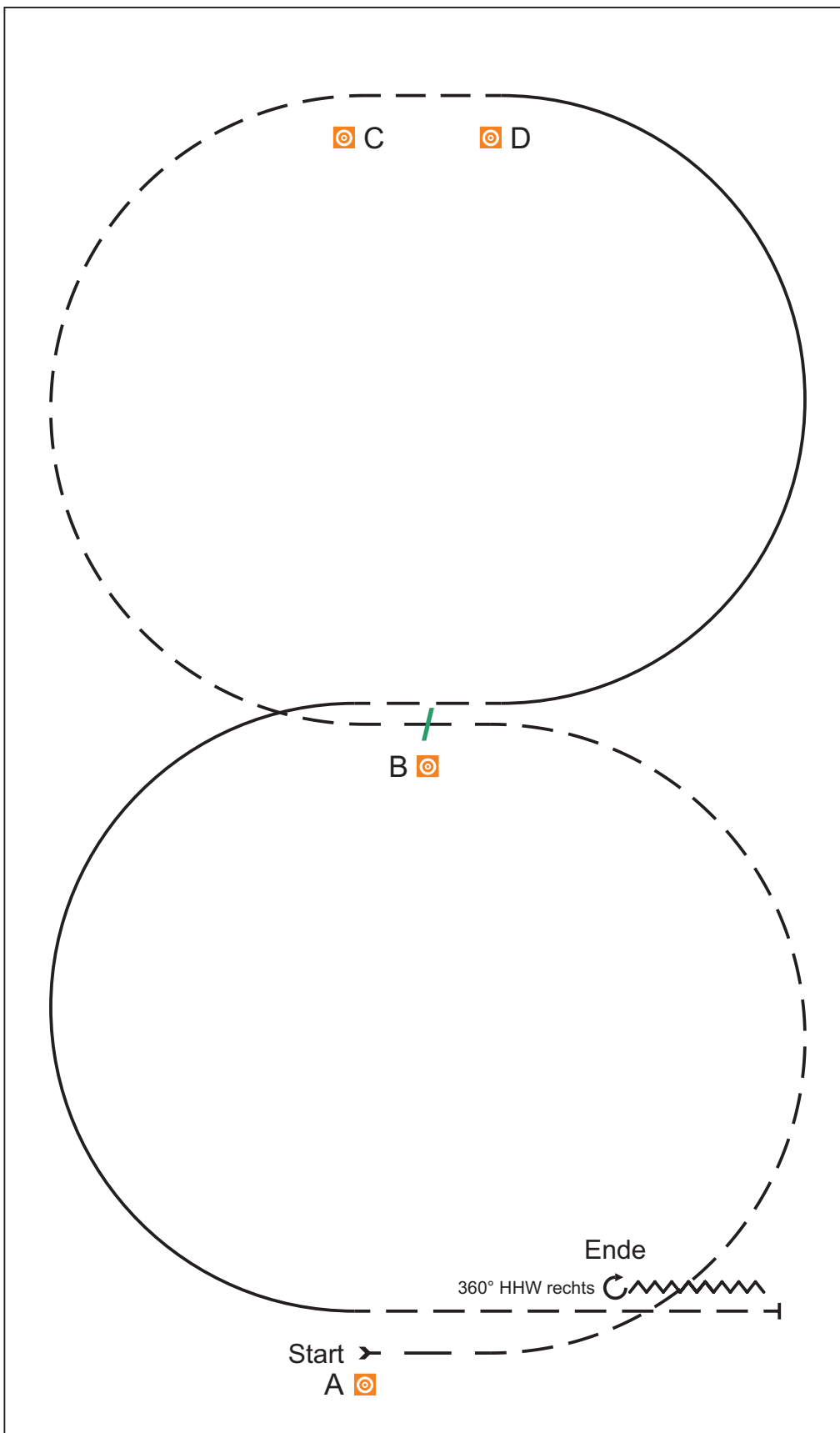
© 2026 - Western Reiter Rheinland e.V. (WRR)
Urheberrechtshinweis:
Inhalte dieses Dokumentes sind urheberrechtlich geschützt.
Soweit nicht ausdrücklich anders gekennzeichnet,
liegt das Urheberrecht beim WRR.

	extended Lope/Canter
	Lope/Canter (Galopp)
	extended Jog/Trot
	Jog/Trot (Trab)
	Walk (Schritt)
	Back Up (Rückwärts)
	Lead Change (Galoppwechsel)
	Change Diagonals (Umsitzen)
	Pylon (Pylone)
	Judge (Richter)



WARM-UP

Hunt Seat Equitation OP



A-B:
Leichttrab

B-C:
Handwechsel (umsitzen)
Leichttrab

C-D:
Trab (aussitzen)

D-B:
Rechtsgalopp,
einfacher Galopp-
wechsel

B-A:
Linksgalopp

A-Rand:
Trab, Stopp,
Eine Pferdelänge
rückwärts,
360° HHW rechts

© 2026 - Western Reiter Rheinland e.V. (WRR)
Urheberrechtshinweis:

Inhalte dieses Dokumentes sind urheberrechtlich geschützt.
Soweit nicht ausdrücklich anders gekennzeichnet,
liegt das Urheberrecht beim WRR.

	extended Lope/Canter
	Lope/Canter (Galopp)
	extended Jog/Trot
	Jog/Trot (Trab)
	Walk (Schritt)
	Back Up (Rückwärts)
	Lead Change (Galoppwechsel)
	Change Diagonals (Umsitzen)
	Pylon (Pylone)
	Judge (Richter)



WARM-UP